



Statistische Berichte

# Studierende an den Hochschulen in Bayern

Sommersemester 2022



B III 1-1 hj 1/2022  
Hrsg. im Dezember 2022  
Bestellnr. B3110C 202221

## Zeichenerklärung

- 0 mehr als nichts, aber weniger als die Hälfte der kleinsten in der Tabelle nachgewiesenen Einheit
- nichts vorhanden oder keine Veränderung
- / keine Angaben, da Zahlen nicht sicher genug
- Zahlenwert unbekannt, geheimzuhalten oder nicht rechenbar
- ... Angabe fällt später an
- X Tabellenfach gesperrt, da Aussage nicht sinnvoll
- ( ) Nachweis unter dem Vorbehalt, dass der Zahlenwert erhebliche Fehler aufweisen kann
- p vorläufiges Ergebnis
- r berichtiges Ergebnis
- s geschätztes Ergebnis
- D Durchschnitt
- ≙ entspricht

## Auf- und Abrunden

Im Allgemeinen ist ohne Rücksicht auf die Endsummen auf- bzw. abgerundet worden. Deshalb können sich bei der Summierung von Einzelangaben geringfügige Abweichungen zu den ausgewiesenen Endsummen ergeben. Bei der Aufgliederung der Gesamtheit in Prozent kann die Summe der Einzelwerte wegen Rundens vom Wert 100 % abweichen. Eine Abstimmung auf 100 % erfolgt im Allgemeinen nicht.

## Publikationsservice

Das Bayerische Landesamt für Statistik veröffentlicht jährlich über 400 Publikationen. Das aktuelle Veröffentlichungsverzeichnis ist im Internet als Datei verfügbar, kann aber auch als Druckversion kostenlos zugesandt werden.

### Kostenlos

ist der Download der meisten Veröffentlichungen, z. B. von Statistischen Berichten (PDF- oder Excel-Format).

### Kostenpflichtig

sind alle Printversionen (auch von Statistischen Berichten), Datenträger und ausgewählte Dateien (z. B. von Verzeichnissen, von Beiträgen, vom Jahrbuch).

### Publikationsservice

 Alle Veröffentlichungen sind im Internet verfügbar unter [www.statistik.bayern.de/produkte](http://www.statistik.bayern.de/produkte)

## Impressum

### Statistische Berichte

bieten in tabellarischer Form neuestes Zahlenmaterial der jeweiligen Erhebung. Dieses wird, soweit erforderlich, methodisch erläutert und kurz kommentiert.

### Herausgeber, Druck und Vertrieb

Bayerisches Landesamt für Statistik  
Nürnberger Straße 95  
90762 Fürth

### Papier

Gedruckt auf umweltfreundlichem Papier, chlorfrei gebleicht.

### Vertrieb

E-Mail [vertrieb@statistik.bayern.de](mailto:vertrieb@statistik.bayern.de)  
Telefon 0911 98208-6311  
Telefax 0911 98208-96638

### Auskunftsdienst

E-Mail [info@statistik.bayern.de](mailto:info@statistik.bayern.de)  
Telefon 0911 98208-6563  
Telefax 0911 98208-96563

© Bayerisches Landesamt für Statistik, Fürth 2022  
Vervielfältigung und Verbreitung, auch auszugsweise, mit Quellenangabe gestattet.

**Hinweis:** Diese Druckschrift wird im Rahmen der Öffentlichkeitsarbeit der Bayerischen Staatsregierung herausgegeben. Sie darf weder von Parteien noch von Wahlwerbern oder Wahlhelfern im Zeitraum von fünf Monaten vor einer Wahl zum Zwecke der Wahlwerbung verwendet werden. Dies gilt für Landtags-, Bundestags-, Kommunal- und Europawahlen. Missbräuchlich ist während dieser Zeit insbesondere die Verteilung auf Wahlveranstaltungen, an Informationsständen der Parteien sowie das Einlegen, Aufdrucken und Aufkleben parteipolitischer Informationen oder Werbemittel. Untersagt ist gleichfalls die Weitergabe an Dritte zum Zwecke der Wahlwerbung. Auch ohne zeitlichen Bezug zu einer bevorstehenden Wahl darf die Druckschrift nicht in einer Weise verwendet werden, die als Parteinahme der Staatsregierung zugunsten einzelner politischer Gruppen verstanden werden könnte. Den Parteien ist es gestattet, die Druckschrift zur Unterrichtung ihrer eigenen Mitglieder zu verwenden.

## Inhaltsverzeichnis

Vorbemerkungen, Definitionen, Abkürzungen .....	4
<b>Abbildungen und Tabellen</b>	
Abb. 1 Studierende in Bayern im Sommersemester 2022 nach Alter und Geschlecht .....	7
Abb. 2 Ausländische Studierende an Hochschulen in Bayern im Sommersemester 2022 nach den 10 häufigsten Nationalitäten .....	7
Übersicht 1. Studierende insgesamt und Studienanfänger/-innen an den Hochschulen in Bayern .....	8
Übersicht 2. Studierende und Studienanfänger/-innen an den Hochschulen in Bayern im Sommer- semester 2022 im Vergleich zum Vorjahr nach Fächergruppen bzw. Lehramtsarten .....	10
1. Studierende an den Hochschulen in Bayern im Sommersemester 2022 .....	12
2. Studierende an den Hochschulen in Bayern seit Sommersemester 2005 .....	14
3.1 Deutsche und ausländische Studierende bzw. Studienanfänger/-innen in Bayern im Sommersemester 2022 nach Fächergruppen und Hochschulen .....	16
3.2 Deutsche und ausländische Studierende bzw. Studienanfänger/-innen in Bayern im Sommersemester 2022 nach Studienbereichen und Hochschularten .....	32
3.3 Deutsche und ausländische Studierende bzw. Studienanfänger/-innen in Bayern im Sommersemester 2022 nach Studienfächern .....	36

## Vorbemerkungen

Der vorliegende Bericht enthält in zusammengefasster Form Ergebnisse der Studierenden-Individualerhebung im Sommersemester 2022. Die Erhebung basiert auf der Rechtsgrundlage des seit dem Wintersemester 1992/93 geltenden Gesetzes über die Statistik für das Hochschulwesen (Hochschulstatistikgesetz – HStatG) vom 2. November 1990 (BGBl I S. 2414) in der jeweils geltenden Fassung.

Auskunftspflichtig sind die Leiter/-innen der Hochschulen.

In die Erhebung einbezogen sind grundsätzlich alle an einer der folgenden Hochschulen eingeschriebenen Studierenden:

### **Wissenschaftliche Hochschulen:**

- Universitäten (staatlich/ kirchlich/ Körperschaft des öffentlichen Rechts)
- Philosophisch-Theologische Hochschulen (kirchlich)
- Kunsthochschulen

### **Fachhochschulen**

staatlich/ privat/ kirchlich

### **Verwaltungsfachhochschulen**

Fachhochschule für öffentliche Verwaltung und Rechtspflege in Bayern (mit Abteilungen in Fürstenfeldbruck, Herrsching, Hof, München, Starnberg, Wasserburg a.Inn).

Die Studierenden der Fachhochschule des Bundes für öffentliche Verwaltung, die teilweise in Bayern ausgebildet werden (Fachbereich Öffentliche Sicherheit, Fachbereich Sozialversicherung), sind in der amtlichen Hochschulstatistik Bayerns nicht enthalten; sie werden von denjenigen Statistischen Landesämtern erfasst, in deren Bereich der Sitz des Fachbereichs liegt, an dem das Hauptstudium absolviert wird.

### **Definitionen**

**Studierende** sind in einem Fachstudium immatrikulierte/ingeschriebene Personen, ohne Beurlaubte. Studienkollegiate und Gaststudierende werden nicht erfasst. Studierende, die an mehreren Hochschulen eingeschrieben sind, z. B. aufgrund von Kooperations- oder Lehramtsstudiengängen, werden einmal als Haupthörer und an den Hochschulen der weiteren Einschreibungen als Nebenhörer erfasst. Dadurch kommt es zu Mehrfacherfassungen von Studierenden. Der Anteil der Nebenhörer an den Studierenden (Haupt- und Nebenhörer) ist so geringfügig, dass die Ergebnisse der Studierendenstatistik hierdurch nur unwesentlich beeinträchtigt werden.

**Hochschulsemester:** Gesamtzahl der Semester, die eine Studierende bzw. ein Studierender an Hochschulen im Bundesgebiet eingeschrieben war (einschließlich Urlaubssemester).

**Studierende im 1. Hochschulsemester (Studienanfänger/-innen)** sind im Berichtsemester erstmalig an einer Hochschule in Deutschland eingeschrieben.

**Studierende im 1. Fachsemester (Fachstudienanfänger/-innen)** sind die Studierenden im 1. Hochschulsemester (mit Ausnahme derer, denen Fachstudienzeiten z. B. im Ausland oder an einer Berufsakademie angerechnet wurden) sowie diejenigen Studierenden, die vorher in einem anderen als dem im Berichtsemester angegebenen Studiengang eingeschrieben waren, wobei ihnen von diesem anderen Studiengang kein(e) Fachsemester angerechnet wurde(n) (z. B. Fachwechsler oder Anfänger eines weiterführenden Studiums in einem anderen Fach als dem des vorangehenden Studiums).

**Nach der Definition der Hochschulstatistik ist ein Studienfach** die in Prüfungsordnungen festgelegte, ggf. sinngemäß vereinheitlichte Bezeichnung für eine wissenschaftliche oder künstlerische Disziplin, in der ein wissenschaftlicher bzw. künstlerischer Abschluss möglich ist.

Für Zwecke der bundeseinheitlichen Studierendenstatistik wird eine Fächersystematik benutzt, in der sehr spezielle hochschulinterne Studienfächer einer entsprechenden Schlüsselposition zugeordnet werden. Mehrere verwandte Fächer sind zu Studienbereichen und diese zu acht großen Fächergruppen zusammengefasst.

Zum Wintersemester 2015/16 gab es eine Änderung in der Fächersystematik (siehe nachfolgende Übersicht), die bei der Auswertung von Zeitreihen zu Fächergruppen und Studienbereichen berücksichtigt werden muss.

Als **Studiengang** wird eine abgeschlossene, in Studien- und Prüfungsordnungen vorgesehene berufsqualifizierende oder berufsbezogene Hochschulausbildung bezeichnet. Für die Bundesstatistik werden für Studierende ggf. bis zu zwei Studiengänge mit jeweils bis zu drei Studienfächern übermittelt. Der Studiengang ist eine Kombination aus den angestrebten Abschlussprüfungen und dem Studienfach, wobei die fachliche Zuordnung grundsätzlich nach dem ersten Studienfach im ersten Studiengang erfolgt.

**Studienkollegs** sind Bildungseinrichtungen, in denen Studienbewerber mit einer ausländischen Hochschulzugangsberechtigung (HZB), welche nicht dem deutschen Abitur gleichwertig anerkannt ist, auf ein wissenschaftliches Studium an einer deutschen Hochschule vorbereitet werden. Sie erwerben erst mit dem Abschluss am Studienkolleg eine deutsche HZB und können danach das Fachstudium beginnen. Sie werden mit besonderem Hörerstatus erfasst und zählen somit nicht als Haupt- oder Nebenhörer.

In den Berichtstabellen leiten die Wörter „**davon**“ eine Aufgliederung und „**darunter**“ eine Ausgliederung ein. Die Aufgliederung bedeutet, dass alle Merkmalsausprägungen aufgefächert werden und die Summen über alle Einzelwerte die Gesamtsumme ergeben. Bei einer Ausgliederung werden lediglich bestimmte Sachverhalte herausgegriffen, und die Summe der Einzelwerte entspricht nicht der Gesamtsumme. Ausgliederungen (auch „darunter“-Positionen genannt) werden im vorliegenden Bericht teilweise auch zur Geheimhaltung nach §16 I Bundesstatistikgesetz genutzt, um nur solche Tabellenzeilen auszuweisen, die ausreichend hohe Fallzahlen enthalten.

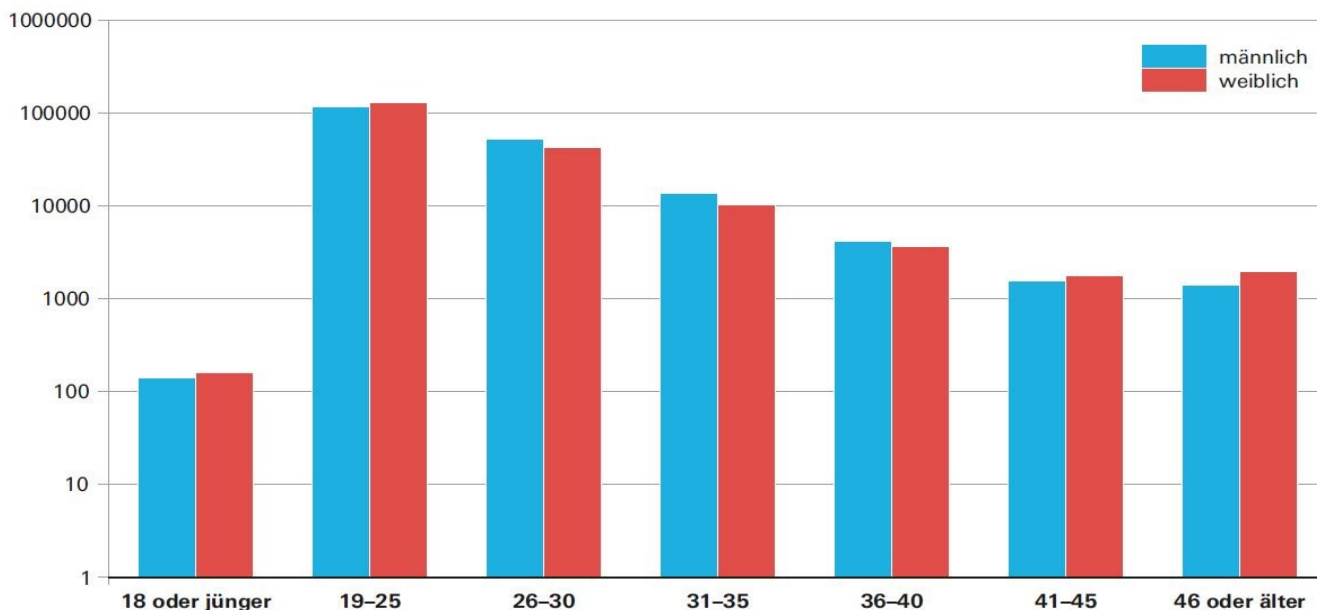
### **Abkürzungen**

Evang.	Evangelische
FB	Fachbereich
FH	Fachhochschule
FS	Fachsemester
HaW	Hochschule für angewandte Wissenschaften
HS	Hochschulsemester
HZB	Hochschulzugangsberechtigung
i	insgesamt
Kath.	Katholische
Kreisschl.	Kreisschlüssel
LA	Lehramt
m	männlich
OTH	Ostbayerische Technische Hochschule
Priv.	Private
TH	Technische Hochschule
w	weiblich
Tr	Träger

## Änderung der Fächersystematik ab WS 2015/16:

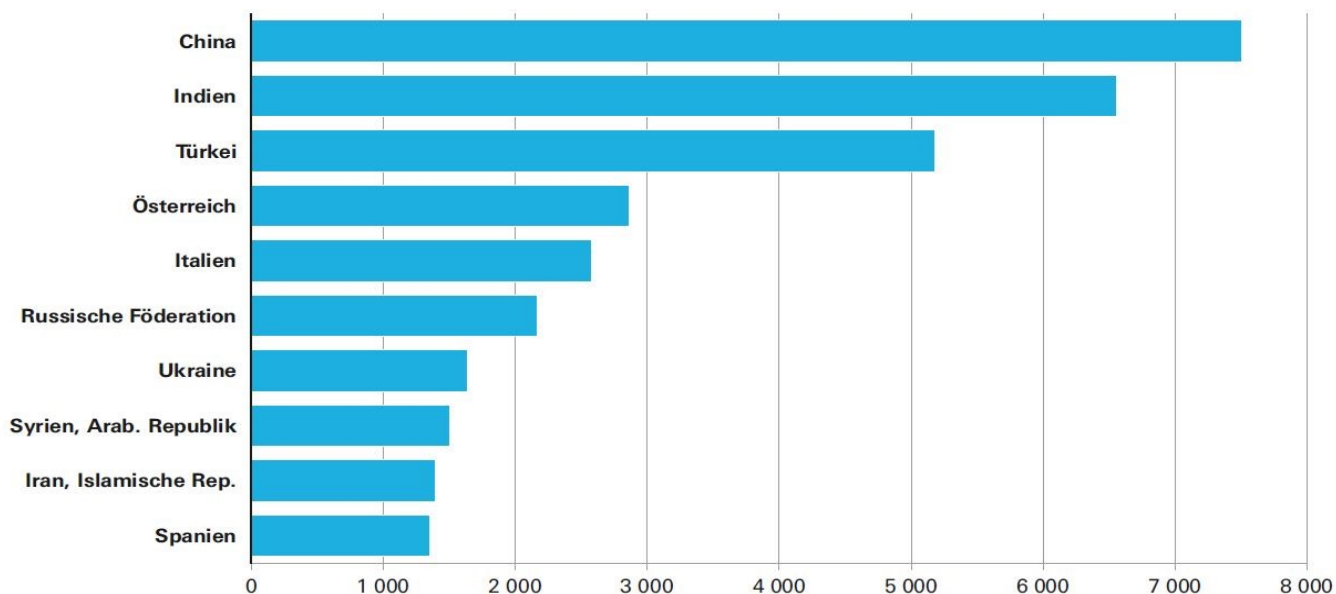
bis einschließlich SS 2015		ab WS 2015/16	
Textänderungen			
Bezeichnung	Schlüssel	Bezeichnung	Schlüssel
Fächergruppe Sprach- und Kulturwissenschaften	01	Fächergruppe Geisteswissenschaften	01
Studienbereich Sprach- und Kulturwissenschaften allgemein	01	Studienbereich Geisteswissenschaften allgemein	01
Studienfach Deutsch für Ausländer	271	Studienfach Deutsch als Fremdsprache oder als Zweitsprache	271
Studienfach Berufspädagogik	270	Studienfach Berufs- und Wirtschaftspädagogik	270
Studienfach Frühpädagogik	365	Studienfach Pädagogik der frühen Kindheit	365
Studienbereich Elektrotechnik	64	Studienbereich Elektrotechnik und Informationstechnik	64
Studienfach Nachrichten-/Informationstechnik	222	Studienfach Kommunikations- und Informationstechnik	222
<b>Neue Studienbereiche bzw. Studienfächer</b>			
		Studienbereich Islamische Studien	18
		Studienfach Islamische Studien	292
		Studienbereich Materialwissenschaft und Werkstofftechnik	72
		Studienfach Materialwissenschaften	294
<b>Neue Zuordnung bisheriger Fächergruppen, Studienbereichen bzw. Studienfächer</b>			
Studienbereich Psychologie in der Fächergruppe Sprach- und Kulturwissenschaften	15	Studienbereich Psychologie in der Fächergruppe Rechts-, Wirtschafts- und Sozialwissenschaften	32
Studienbereich Erziehungswissenschaften in der Fächergruppe Sprach- und Kulturwissenschaften	16	Studienbereich Erziehungswissenschaften in der Fächergruppe Rechts-, Wirtschafts- und Sozialwissenschaften	33
Blinden-/Sehbehindertenpädagogik im Studienbereich Sonderpädagogik	027	zusammengefasst in Studienfach Sonderpädagogik im Studienbereich Erziehungswissenschaften	190
Erziehungsschwierigenpädagogik im Studienbereich Sonderpädagogik	051		
Gehörlosen-/Schwerhörigenpädagogik im Studienbereich Sonderpädagogik	062		
Geistigbehindertenpädagogik/Praktisch-Bildbaren-Pädagogik im Studienbereich Sonderpädagogik	063		
Körperbehindertenpädagogik im Studienbereich Sonderpädagogik	087		
Lernbehindertenpädagogik im Studienbereich Sonderpädagogik	099		
Sonderpädagogik im Studienbereich Sonderpädagogik	190		
Sprachheilpädagogik/Logopädie im Studienbereich Sonderpädagogik	151		
Verhaltensgestörtenpädagogik im Studienbereich Sonderpädagogik	170		
Studienbereich Informatik in der Fächergruppe Mathematik, Naturwissenschaften	38	Studienbereich Informatik in der Fächergruppe Ingenieurwissenschaften	71
Fächergruppe Veterinärmedizin	06	Fächergruppe Agrar-, Forst- und Ernährungswissenschaften, Veterinärmedizin	7
Fächergruppe Agrar-, Forst- und Ernährungswissenschaften	07		
Studienfach Werkstoffwissenschaften im Studienbereich Maschinenbau/Verfahrenstechnik	177	Studienfach Werkstofftechnik im Studienbereich Materialwissenschaft und Werkstofftechnik	177

Abb. 1  
**Studierende\* in Bayern im Sommersemester 2022 nach Alter und Geschlecht**



\* Ohne Beurlaubte/Exmatrikulierte.

Abb. 2  
**Ausländische Studierende\* an Hochschulen in Bayern im Sommersemester 2022 nach den zehn häufigsten Nationalitäten**



\* Ohne Beurlaubte/Exmatrikulierte.

## Übersicht 1. Studierende insgesamt und Studienanfänger/-innen an den Hochschulen in Bayern

Hochschulart ----- Hochschule ----- Art des Studiengangs	Tr <sup>1)</sup>	Studierende						
		insgesamt			darunter im 1.			
		Sommersemester		Veränderung in %	Hochschulsemester		Fachsemester	
		2021	2022		2021	2022	2021	2022
<b>Insgesamt</b>								
<b>Hochschulen</b> .....		<b>379 467</b>	<b>377 797</b>	<b>- 0,4</b>	<b>9 547</b>	<b>9 392</b>	<b>25 347</b>	<b>23 601</b>
darunter staatliche Fachhochschulen .....		109 130	109 545	0,4	2 764	3 243	7 334	6 947
davon								
wissenschaftliche und künstlerische								
Studiengänge .....		238 572	237 137	- 0,6	5 859	5 444	16 217	15 250
darunter für ein Lehramt <sup>2)</sup> .....		36 517	36 598	0,2	162	144	1 106	975
Fachhochschulstudiengänge <sup>3)</sup> .....		140 895	140 660	- 0,2	3 688	3 948	9 130	8 351
<b>Universitäten</b>								
<b>Universitäten zusammen</b> .....		<b>236 214</b>	<b>234 764</b>	<b>- 0,6</b>	<b>5 821</b>	<b>5 406</b>	<b>16 226</b>	<b>15 252</b>
U Augsburg .....	L	19 061	18 740	- 1,7	273	293	1 254	1 173
U Bamberg .....	L	11 985	11 385	- 5,0	339	376	1 263	1 222
U Bayreuth .....	L	12 349	11 930	- 3,4	296	211	850	711
U Erlangen-Nürnberg .....	L	35 640	35 789	0,4	632	1 008	2 179	2 532
U München .....	L	47 356	47 619	0,6	635	786	2 122	2 406
TU München <sup>4)</sup> .....	L	41 779	43 998	5,3	964	1 340	3 072	3 232
H für Politik München .....	L	546	663	21,4	10	8	11	9
U Passau .....	L	11 875	11 182	- 5,8	211	228	566	511
U Regensburg .....	L	19 703	19 571	- 0,7	278	320	983	965
U Würzburg .....	L	27 836	25 733	- 7,6	2 061	630	3 485	2 006
Kath. U Eichstätt-Ingolstadt .....	K	4 466	4 560	2,1	121	206	290	341
U der Bundeswehr München .....	B	3 618	3 594	- 0,7	1	–	151	144
<b>Theologische Hochschulen</b>								
<b>Theologische Hochschulen zusammen</b> .....		<b>560</b>	<b>490</b>	<b>- 12,5</b>	<b>14</b>	<b>11</b>	<b>70</b>	<b>80</b>
H für Philosophie München (rk).....	K	425	369	- 13,2	10	11	67	76
Augustana-H Neuendettelsau (ev).....	K	135	121	- 10,4	4	–	3	4
<b>Kunsthochschulen</b>								
<b>Kunsthochschulen zusammen</b> .....		<b>3 339</b>	<b>3 385</b>	<b>1,4</b>	<b>24</b>	<b>27</b>	<b>65</b>	<b>52</b>
H für Musik und Theater München .....	L	1 160	1 111	- 4,2	19	19	54	37
Akademie der Bildenden Künste München .....	L	701	697	- 0,6	–	5	2	5
H für Fernsehen und Film München .....	L	333	233	- 30,0	–	–	–	–
H für Musik Nürnberg .....	L	384	416	8,3	–	–	–	–
Akademie der Bildenden Künste Nürnberg .....	L	275	289	5,1	2	1	2	1
H für Musik Würzburg .....	L	336	483	43,8	–	–	–	–
H für evang. Kirchenmusik Bayreuth .....	K	28	29	3,6	–	–	–	1
H für kath. Kirchenmusik und Musikpäd., Rgb. ....	K	122	127	4,1	3	2	7	8
<b>Fachhochschulen</b>								
<b>Fachhochschulen zusammen</b> .....		<b>133 843</b>	<b>134 270</b>	<b>0,3</b>	<b>3 495</b>	<b>3 757</b>	<b>8 749</b>	<b>7 982</b>
OTH Amberg-Weiden .....	L	3 554	3 880	9,2	348	359	581	525
HaW Ansbach .....	L	3 226	3 399	5,4	36	49	167	108
TH Aschaffenburg .....	L	3 002	3 114	3,7	35	80	93	83
HaW Augsburg .....	L	5 995	6 071	1,3	64	102	222	142
HaW Coburg .....	L	4 827	4 552	- 5,7	33	34	199	186
TH Deggendorf .....	L	7 372	7 493	1,6	418	436	671	679
HaW Hof .....	L	3 324	3 614	8,7	281	398	470	516



Noch: **Übersicht 1. Studierende insgesamt und Studienanfänger/-innen an den Hochschulen in Bayern**

Hochschulart ----- Hochschule ----- Art des Studiengangs	Tr <sup>1)</sup>	Studierende					
		insgesamt			darunter im 1.		
					Hochschulsemester		Fachsemester
		Sommersemester		Veränderung in %	Sommersemester		
2021	2022	2021	2022		2021	2022	

Noch: Fachhochschulen

TH Ingolstadt .....	L	5 551	5 863	5,6	182	233	426	497
HaW Kempten .....	L	5 202	4 780	- 8,1	40	35	213	146
HaW Landshut .....	L	4 093	4 159	1,6	68	62	268	241
HaW München .....	L	17 312	17 150	- 0,9	392	491	1 327	1 213
HaW Neu-Ulm .....	L	4 005	3 890	- 2,9	248	197	457	379
TH Nürnberg .....	L	11 781	11 739	- 0,4	81	96	703	629
OTH Regensburg .....	L	10 297	10 072	- 2,2	272	339	923	916
TH Rosenheim .....	L	5 861	5 816	- 0,8	44	64	165	162
HaW Weihenstephan-Triesdorf .....	L	5 547	5 539	- 0,1	137	127	173	200
HaW Würzburg-Schweinfurt .....	L	8 181	8 414	2,8	85	141	276	325
Kath. Stiftungshochschule München .....	K	2 392	2 259	- 5,6	70	4	201	110
Evang. H Nürnberg .....	K	1 267	1 162	- 8,3	2	-	30	45
H f. Ökon. u. Managem. Essen (Augsb., München, Nbg.)	P	9 227	8 388	- 9,1	254	170	430	290
IU Intern. H Erfurt (Augsburg, München, Nbg.) <sup>5)</sup>	P	2 249	2 799	24,5	109	120	148	172
FH des Mittelstandes Bielefeld (Bamberg)	P	300	299	- 0,3	-	-	-	-
SRH Wilhelm Löhe Hochschule Fürth <sup>6)</sup>	P	343	345	0,6	10	26	11	17
H für angew. Managem. Ismaning .....	P	3 436	3 634	5,8	49	6	219	112
Dt. H für Gesundh. u. Sport Berlin (Ismaning)	P	514	590	14,8	52	-	61	-
H Fresenius Idstein (München) .....	P	2 310	2 299	- 0,5	89	66	154	106
H Macromedia für a. W. Stuttgart (München) .....	P	774	719	- 7,1	35	28	84	56
ISM Dortmund (München) .....	P	616	564	- 8,4	17	21	17	24
Munich Business School München .....	P	512	577	12,7	41	29	49	30
HaW der Bayer. Wirtschaft München (HDBW) .....	P	312	313	0,3	-	16	8	29
Intern. H SDI München .....	P	205	224	9,3	3	1	3	2
Mediadesign H Berlin (München) .....	P	210	193	- 8,1	-	-	-	1
IB-H für Gesundheit und Soziales Berlin (München) .....	P	46	35	- 23,9	-	-	-	-
HSD Hochschule Döpfer Köln (Regensburg) <sup>7)</sup>	P	-	325	X	-	27	-	41

**Verwaltungsfachhochschulen**

<b>H für den öffentlichen Dienst in Bayern zusammen</b>	<b>L</b>	<b>5 511</b>	<b>4 888</b>	<b>- 11,3</b>	<b>193</b>	<b>191</b>	<b>237</b>	<b>235</b>
---	----------	--------------	--------------	---------------	------------	------------	------------	------------

<sup>1)</sup> Träger der Hochschule (L = Land, B = Bund, K = Kirchlich, P = Privat). - <sup>2)</sup> Einschließlich Master Wirtschaftspädagogik (früher Diplomhandelslehrer). Der Bachelor Wirtschaftspädagogik wird nicht ausgewiesen, da daraus keine Aussage über das Lehrerpotential getroffen werden kann. Hierfür ist der Master Wirtschaftspädagogik besser geeignet. - <sup>3)</sup> Inklusive sonstigen Abschlüssen an Fachhochschulen. - <sup>4)</sup> Ab dem SS 2022 ohne den Hochschulstandort Heilbronn. - <sup>5)</sup> Umbenennung der IUBH Intern. H Erfurt in IU Intern. H Erfurt. Der Standort Bad Reichhall wurde geschlossen. Neuaufnahme des Standortes in Augsburg ab SS 2022. - <sup>6)</sup> Hochschulname hat sich ab SS 2021 geändert, vorher: Wilhelm-Löhe-HaW Fürth. - <sup>7)</sup> Der Hochschulstandort Regensburg wird ab dem WS 2021/22 in Bayern erhoben.

**Übersicht 2. Studierende und Studienanfänger/-innen an den Hochschulen in Bayern im Sommersemester  
2022 im Vergleich zum Vorjahr nach Fächergruppen bzw. Lehramtsarten**

Art des Studiengangs  Fächergruppe bzw. angestrebte Lehramtsprüfung	Studierende						
	insgesamt		Veränderung in %	darunter im 1.			
				Hochschulsemester		Fachsemester	
	2021	2022		2021	2022	2021	2022
<b>Wissenschaftliche Hochschulen</b>							
Wissenschaftliche und künstlerische Studiengänge (ohne Lehramt) .....	202 055	200 539	- 0,8	5 697	5 300	15 111	14 275
darunter Geisteswissenschaften .....	24 353	23 501	- 3,5	939	1 061	2 562	2 887
Sport .....	1 752	1 723	- 1,7	1	13	8	24
Rechts-, Wirtschafts- und Sozialwissenschaften .....	69 385	67 035	- 3,4	1 745	1 184	3 990	3 045
Mathematik, Naturwissenschaften .....	31 136	31 470	1,1	1 053	926	2 793	2 589
Humanmedizin/Gesundheitswissenschaften .....	19 352	19 787	2,2	516	513	1 213	1 222
Agrar-, Forst- und Ernährungswissenschaften, Veterinärmedizin .....	4 537	4 503	- 0,7	27	64	105	102
Ingenieurwissenschaften .....	45 526	46 647	2,5	1 299	1 436	4 002	4 032
darunter Informatik .....	19 941	21 042	5,5	483	613	1 701	1 817
Kunst, Kunstwissenschaft .....	5 934	5 806	- 2,2	80	82	358	309
Lehramtsstudiengänge .....	36 517	36 598	0,2	162	144	1 106	975
davon Lehramt an Grundschulen .....	11 529	11 751	1,9	–	–	112	108
Lehramt an Mittelschulen <sup>1)</sup> .....	3 460	3 024	- 12,6	29	28	164	145
Lehramt an Realschulen .....	3 962	4 098	3,4	46	29	179	170
Lehramt an Gymnasien .....	11 982	12 059	0,6	85	86	467	391
Lehramt an Sonderschulen .....	2 456	2 505	2,0	–	–	22	9
Lehramt an beruflichen Schulen <sup>2)</sup> .....	597	641	7,4	2	–	65	51
Lehramt Bachelor <sup>3)</sup> .....	1 191	1 154	- 3,1	–	–	1	1
Lehramt Master <sup>3)</sup> .....	612	630	2,9	–	–	64	78
lehramtsbezogene Studiengänge <sup>3)</sup> .....	728	736	1,1	–	1	32	22
Fachhochschulstudiengänge .....	1 541	1 502	- 2,5	–	–	144	134
davon Geisteswissenschaften .....	48	34	- 29,2	–	–	–	–
Rechts-, Wirtschafts- und Sozialwissenschaften .....	756	729	- 3,6	–	–	82	63
Humanmedizin/Gesundheitswissenschaften .....	19	24	26,3	–	–	–	–
Agrar-, Forst- und Ernährungswissenschaften, Veterinärmedizin .....	2	2	0,0	–	–	–	–
Ingenieurwissenschaften .....	716	713	- 0,4	–	–	62	71
<b>Zusammen</b>	<b>240 113</b>	<b>238 639</b>	<b>- 0,6</b>	<b>5 859</b>	<b>5 444</b>	<b>16 361</b>	<b>15 384</b>
<b>Fachhochschulen</b>							
Geisteswissenschaften .....	620	589	- 5,0	4	16	4	18
Sport .....	688	758	10,2	29	–	38	2
Rechts-, Wirtschafts- u. Sozialwissenschaften .....	56 870	56 595	- 0,5	1 782	1 630	3 890	3 231
davon allgemein .....	911	974	6,9	25	27	72	53
Erziehungswissenschaften .....	985	1 069	8,5	4	15	41	49
Psychologie .....	4 244	4 152	- 2,2	136	104	269	195
Sozialwesen .....	11 468	11 632	1,4	207	136	569	485
Rechtswissenschaften .....	1 235	1 229	- 0,5	25	21	91	58
Regionalwissenschaften .....	43	51	18,6	–	1	2	3
Wirtschaftswissenschaften .....	35 237	34 957	- 0,8	1 327	1 270	2 679	2 217
Wirtschaftsingenieurwesen (mit wirtschaftswissenschaftlichem Schwerpunkt) .....	2 088	1 871	- 10,4	51	47	143	152
Sozialwissenschaften .....	85	82	- 3,5	–	–	–	–
Verwaltungswissenschaften .....	25	36	44,0	2	6	3	3
Kommunikationswissenschaft/Publizistik .....	549	542	- 1,3	5	3	21	16
Mathematik, Naturwissenschaften .....	2 006	2 005	- 0,0	11	13	140	143
Humanmedizin/Gesundheitswissenschaften .....	5 498	5 772	5,0	159	127	230	257
Agrar-, Forst- und Ernährungswissenschaften, Veterinärmedizin .....	3 901	3 966	1,7	128	121	123	140
Ingenieurwissenschaften .....	61 150	61 239	0,1	1 320	1 769	4 183	4 052

**Noch: Übersicht 2. Studierende und Studienanfänger/-innen an den Hochschulen in Bayern im Sommersemester 2022 im Vergleich zum Vorjahr nach Fächergruppen bzw. Lehramtsarten**

Art des Studiengangs Fächergruppe bzw. angestrebte Lehramtsprüfung	Studierende						
	insgesamt		Veränderung in %	darunter im 1.			
	2021	2022		Hochschulsemester		Fachsemester	
	2021	2022		2021	2022	2021	2022
<b>Noch: Fachhochschulen</b>							
darunter Wirtschaftsingenieurwesen (mit ingenieurwissenschaftlichem Schwerpunkt) .....	7 659	7 579	- 1,0	217	344	543	643
Informatik .....	14 635	15 310	4,6	273	396	841	845
Kunst, Kunstwissenschaft .....	3 109	3 332	7,2	61	77	140	133
<b>Zusammen</b>	<b>133 843</b>	<b>134 270</b>	<b>0,3</b>	<b>3 495</b>	<b>3 757</b>	<b>8 749</b>	<b>7 982</b>
Nachrichtlich: Wirtschaftsingenieurwesen (beide Schwerpunkte zusammen) .....	9 747	9 450	- 3,0	268	391	686	795
<b>Verwaltungsfachhochschulen</b>							
Verwaltungswesen einschließlich Verwaltungsinformatik .....	5 511	4 888	- 11,3	193	191	237	235
<b>Zusammen</b>	<b>5 511</b>	<b>4 888</b>	<b>- 11,3</b>	<b>193</b>	<b>191</b>	<b>237</b>	<b>235</b>
<b>Hochschulen insgesamt</b>							
<b>Insgesamt</b>	<b>379 467</b>	<b>377 797</b>	<b>- 0,4</b>	<b>9 547</b>	<b>9 392</b>	<b>25 347</b>	<b>23 601</b>

<sup>1)</sup> Durch die Änderung der Lehramtsprüfungsordnung zum 01.10.2013 wurde das LA Hauptschulen in LA Mittelschulen umbenannt. - <sup>2)</sup> Ein-schließlich Master Wirtschaftspädagogik (früher Diplomhandelslehrer). - <sup>3)</sup> Derzeit werden diese Lehramtsstudiengänge umgestellt. Das Lehramtsstudium wird künftig in Modulen organisiert, denen Leistungspunkte zugeordnet sind. Die Universitäten können hierzu auch lehramtsgeeignete Bachelor- bzw. Master-Studiengänge anbieten, innerhalb derer Zulassungsvoraussetzungen zur Ersten Staatsprüfung erworben werden können. Alleinige Zugangsvoraussetzung zum Vorbereitungsdienst für ein Lehramt an öffentlichen Schulen bleibt aber weiterhin das Bestehen der Ersten Staatsprüfung für dieses Lehramt.

**Tabelle 1. Studierende an den Hochschulen in Bayern im Sommersemester 2022**

Hochschulart Hochschule	Tr <sup>1)</sup>	Deutsche Studierende						Ausländische Studierende					
		i	w	darunter im 1.				i	w	darunter im 1.			
				HS		FS				HS		FS	
				i	w	i	w			i	w	i	w
<b>Universitäten</b>													
U Augsburg .....	L	17 132	9 689	169	97	1 002	542	1 608	1 028	124	79	171	106
U Bamberg .....	L	9 618	5 844	103	61	874	504	1 767	1 004	273	167	348	214
U Bayreuth .....	L	10 195	4 500	74	34	537	256	1 735	1 019	137	90	174	108
U Erlangen-Nürnberg .....	L	29 640	15 202	331	222	1 660	879	6 149	2 852	677	279	872	368
U München .....	L	38 430	23 191	247	148	1 668	968	9 189	5 682	539	313	738	421
TU München <sup>2)</sup> .....	L	26 903	9 617	111	43	1 444	464	17 095	6 294	1 229	483	1 788	669
H für Politik München .....	L	402	183	–	–	1	1	261	128	8	3	8	3
U Passau .....	L	9 453	5 667	61	34	381	227	1 729	857	167	83	130	56
U Regensburg .....	L	18 027	10 800	121	69	857	491	1 544	1 010	199	137	108	78
U Würzburg .....	L	23 442	14 158	307	201	1 618	939	2 291	1 406	323	202	388	240
Kath. U Eichstätt-Ingolstadt .....	K	3 940	2 663	4	3	102	71	620	354	202	110	239	123
U der Bundeswehr München .....	B	3 529	675	–	–	144	18	65	7	–	–	–	–
<b>Zusammen</b>		<b>190 711</b>	<b>102 189</b>	<b>1 528</b>	<b>912</b>	<b>10 288</b>	<b>5 360</b>	<b>44 053</b>	<b>21 641</b>	<b>3 878</b>	<b>1 946</b>	<b>4 964</b>	<b>2 386</b>
<b>Theologische Hochschulen</b>													
H für Philosophie München (rk) .....	K	335	162	8	4	66	27	34	13	3	1	10	5
Augustana-H Neuendettelsau (ev) .....	K	109	50	–	–	4	2	12	4	–	–	–	–
<b>Zusammen</b>		<b>444</b>	<b>212</b>	<b>8</b>	<b>4</b>	<b>70</b>	<b>29</b>	<b>46</b>	<b>17</b>	<b>3</b>	<b>1</b>	<b>10</b>	<b>5</b>
<b>Kunsthochschulen</b>													
H für Musik und Theater München .....	L	668	330	6	4	20	10	443	238	13	7	17	10
Akademie der Bildenden Künste München .....	L	517	327	4	4	4	4	180	121	1	1	1	1
H für Fernsehen und Film München .....	L	191	90	–	–	–	–	42	27	–	–	–	–
H für Musik Nürnberg .....	L	233	116	–	–	–	–	183	104	–	–	–	–
Akademie der Bildenden Künste Nürnberg .....	L	235	141	–	–	–	–	54	34	1	1	1	1
H für Musik Würzburg .....	L	340	162	–	–	–	–	143	90	–	–	–	–
H für evang. Kirchenmusik Bayreuth .....	K	26	15	–	–	1	–	3	2	–	–	–	–
H für kath. Kirchenmusik und Musikpäd., Rgb. ....	K	98	49	1	1	4	2	29	15	1	1	4	3
<b>Zusammen</b>		<b>2 308</b>	<b>1 230</b>	<b>11</b>	<b>9</b>	<b>29</b>	<b>16</b>	<b>1 077</b>	<b>631</b>	<b>16</b>	<b>10</b>	<b>23</b>	<b>15</b>
<b>Fachhochschulen</b>													
OTH Amberg-Weiden .....	L	2 945	1 130	55	23	200	96	935	304	304	111	325	117
HaW Ansbach .....	L	3 077	1 563	14	7	65	25	322	143	35	20	43	24
TH Aschaffenburg .....	L	2 803	1 101	4	3	79	30	311	140	76	33	4	2
HaW Augsburg .....	L	5 318	1 986	8	6	109	29	753	326	94	54	33	11
HaW Coburg .....	L	4 163	2 151	11	6	159	93	389	149	23	10	27	11
TH Deggendorf .....	L	4 689	1 875	66	36	276	81	2 804	767	370	103	403	111
HaW Hof .....	L	2 188	1 007	49	18	145	66	1 426	346	349	88	371	97
TH Ingolstadt .....	L	4 336	1 390	38	13	259	73	1 527	408	195	41	238	47
HaW Kempten .....	L	4 377	1 717	3	3	127	49	403	159	32	19	19	8
HaW Landshut .....	L	3 676	1 478	40	5	205	66	483	201	22	10	36	16
HaW München .....	L	14 658	5 642	331	128	1 022	323	2 492	1 062	160	72	191	66
HaW Neu-Ulm .....	L	3 502	1 632	155	78	326	158	388	211	42	23	53	29
TH Nürnberg .....	L	10 405	4 165	62	26	555	232	1 334	622	34	24	74	40
OTH Regensburg .....	L	9 039	3 760	178	78	721	283	1 033	407	161	67	195	77
TH Rosenheim .....	L	5 183	2 122	25	13	117	46	633	220	39	6	45	6
HaW Weihenstephan-Triesdorf .....	L	5 037	2 234	6	2	80	39	502	246	121	60	120	58
HaW Würzburg-Schweinfurt .....	L	6 414	2 903	12	6	177	83	2 000	638	129	64	148	72
Kath. Stiftungshochschule München .....	K	2 088	1 687	–	–	99	84	171	152	4	4	11	10

Noch: **Tabelle 1. Studierende an den Hochschulen in Bayern im Sommersemester 2022**

Hochschulart Hochschule	Tr <sup>1)</sup>	Deutsche Studierende						Ausländische Studierende					
		i	w	darunter im 1.				i	w	darunter im 1.			
				HS		FS				HS		FS	
				i	w	i	w			i	w	i	w
<b>Noch: Fachhochschulen</b>													
Evang. H Nürnberg .....	K	1 127	879	–	–	45	38	35	29	–	–	–	–
H f. Ökon. u. Managem. Essen (Augsb., München, Nbg.)	P	7 430	4 182	142	100	245	159	958	571	28	20	45	27
IU Intern. H Erfurt (Augsburg, München, Nbg.) <sup>3)</sup>	P	2 623	1 817	104	66	154	100	176	125	16	14	18	16
FH des Mittelstandes Bielefeld (Bamberg)	P	251	195	–	–	–	–	48	37	–	–	–	–
SRH Wilhelm Löhe Hochschule <sup>4)</sup>	P	339	238	25	20	16	11	6	5	1	1	1	1
H für angew. Managem. Ismaning .....	P	3 409	1 487	6	4	110	62	225	83	–	–	2	–
Dt. H für Gesundh. u. Sport Berlin (Ismaning)	P	543	284	–	–	–	–	47	22	–	–	–	–
H Fresenius Idstein (München)	P	2 106	1 323	61	35	97	58	193	138	5	4	9	7
H Macromedia für a. W. Stuttgart (München)	P	592	380	17	14	41	34	127	87	11	5	15	9
ISM Dortmund (München)	P	422	216	11	3	13	3	142	100	10	7	11	8
Munich Business School München	P	270	116	15	5	16	5	307	155	14	7	14	7
HaW der Bayer. Wirtschaft München (HDBW)	P	253	63	1	–	8	3	60	22	15	6	21	6
Intern. H SDI München	P	71	57	–	–	–	–	153	121	1	–	2	1
Mediadesign H Berlin (München)	P	174	92	–	–	1	1	19	14	–	–	–	–
IB-H für Gesundheit und Soziales Berlin (München)	P	31	26	–	–	–	–	4	4	–	–	–	–
HSD Hochschule Döpfer Köln (Regensburg) <sup>5)</sup>	P	319	235	26	17	40	27	6	6	1	1	1	1
<b>Zusammen</b>		<b>113 858</b>	<b>51 133</b>	<b>1 465</b>	<b>715</b>	<b>5 507</b>	<b>2 357</b>	<b>20 412</b>	<b>8 020</b>	<b>2 292</b>	<b>874</b>	<b>2 475</b>	<b>885</b>
<b>Verwaltungsfachhochschulen</b>													
H für den öffentl. Dienst in Bayern zusammen		4 871	2 583	191	42	235	61	17	12	–	–	–	–
<b>Zusammen</b>		<b>4 871</b>	<b>2 583</b>	<b>191</b>	<b>42</b>	<b>235</b>	<b>61</b>	<b>17</b>	<b>12</b>	<b>–</b>	<b>–</b>	<b>–</b>	<b>–</b>
<b>Hochschulen insgesamt</b>													
<b>Insgesamt</b>		<b>312 192</b>	<b>157 347</b>	<b>3 203</b>	<b>1 682</b>	<b>16 129</b>	<b>7 823</b>	<b>65 605</b>	<b>30 321</b>	<b>6 189</b>	<b>2 831</b>	<b>7 472</b>	<b>3 291</b>

<sup>1)</sup> Träger der Hochschule (L = Land, B = Bund, K = Kirchlich, P = Privat). -<sup>2)</sup> Ab dem SS 2022 ohne den Hochschulstandort Heilbronn. - <sup>3)</sup> Umbenennung der IUBH Intern. H Erfurt in IU Intern. H Erfurt. Der Standort Bad Reichhall wurde geschlossen. Neuaufnahme des Standortes in Augsburg ab SS 2022. - <sup>4)</sup> Hochschulname hat sich ab SS 2021 geändert, vorher: Wilhelm-Löhe-HaW Fürth. - <sup>5)</sup> Der Hochschulstandort Regensburg wird ab dem WS 2021/22 in Bayern erhoben.

**Tabelle 2. Studierende an den Hochschulen in Bayern seit Sommersemester 2005**  
**Nachweis der Hochschulen gemäß der im jeweiligen Semester gültigen Zuordnung zu Hochschularten**

Sommersemester	Studierende der								darunter in	
	Universitäten		Phil.-Theol. Hochschulen		Kunst-hochschulen	Fach-hochschulen <sup>1)</sup>	Hochschulen insgesamt	wissen-schaftl.	Fach-hochschul-	
	wissen-schaftl.	Fachhoch-schul-	wissen-schaftl.	Fachhoch-schul-						
	Studiengänge								Studiengängen	
2005	insgesamt	162 966	1 685	649	–	3 137	65 414	233 851	163 615	67 099
	weiblich	87 266	961	315	–	1 771	24 858	115 171	87 581	25 819
2006	insgesamt	164 995	1 559	600	–	3 056	65 933	236 143	165 595	67 492
	weiblich	89 089	850	268	–	1 701	24 482	116 390	89 357	25 332
2007	insgesamt	159 815	1 480	596	–	2 878	65 379	230 148	160 411	66 859
	weiblich	86 275	739	277	–	1 622	23 930	112 843	86 552	24 669
2008	insgesamt	161 003	1 396	570	–	2 892	68 689	234 550	161 573	70 085
	weiblich	86 651	605	255	–	1 654	25 444	114 609	86 906	26 049
2009	insgesamt	161 915	1 288	597	–	3 024	74 312	241 136	162 512	75 600
	weiblich	87 318	460	255	–	1 706	28 329	118 068	87 573	28 789
2010	insgesamt	168 503	1 249	603	–	3 011	81 189	254 555	169 106	82 438
	weiblich	91 234	434	257	–	1 711	31 245	124 881	91 491	31 679
2011	insgesamt	183 784	1 219	537	–	3 046	89 029	277 615	184 321	90 248
	weiblich	98 745	433	218	–	1 724	34 372	135 492	98 963	34 805
2012	insgesamt	198 172	1 304	546	–	3 170	96 944	300 136	198 718	98 248
	weiblich	104 954	492	224	–	1 785	37 870	145 325	105 178	38 362
2013	insgesamt	202 514	1 309	515	–	3 230	103 976	311 544	203 029	105 285
	weiblich	107 022	610	219	–	1 797	41 593	151 241	107 241	42 203
2014	insgesamt	219 882	1 355	502	–	3 411	111 678	336 828	220 384	113 033 r
	weiblich	115 893	610	196	–	1 875	45 376	163 950	116 089	45 986 r
2015	insgesamt	224 676	1 375	506	–	3 421	116 454	346 432	225 182	117 829
	weiblich	117 910	617	207	–	1 870	48 102	168 706	118 117	48 719
2016	insgesamt	227 012	1 459	505	–	3 402	118 531	350 909	227 517	119 990
	weiblich	118 900	635	210	–	1 857	49 721	171 323	119 110	50 356
2017	insgesamt	227 224	1 504	493	–	3 233	125 399	357 853	227 717	126 903
	weiblich	118 695	648	200	–	1 715	54 180	175 438	118 895	54 828
2018	insgesamt	227 278	1 575	509	–	3 279	127 517	360 158	227 787	129 092
	weiblich	118 807	649	221	–	1 729	56 100	177 506	119 028	56 749
2019	insgesamt	228 013	1 591	509	–	3 272	131 458	364 843	228 522	133 049
	weiblich	120 087	637	238	–	1 758	58 497	181 217	120 325	59 134
2020	insgesamt	228 825	1 576	553	–	3 260	133 791	368 005	229 378	135 367
	weiblich	121 201	600	252	–	1 770	60 038	183 861	121 453	60 638
2021	insgesamt	234 672	1 541	560	–	3 339	139 336	379 448	235 232	140 877
	weiblich	124 418	565	282	–	1 821	62 104	189 190	124 700	62 669
2022	insgesamt	233 262	1 502	490	–	3 385	139 158	377 797	233 752	140 660
	weiblich	123 273	557	229	–	1 861	61 748	187 668	123 502	62 305

<sup>1)</sup> Einschließlich Verwaltungsfachhochschulen.



**Tabelle 3.1 Deutsche und ausländische Studierende bzw. Studienanfänger/-innen in Bayern**

Lfd. Nr.	Fächergruppe	Deutsche und ausländische Studierende					
		Insgesamt		darunter im 1.			
				HS		FS	
i	w	i	w	i	w		
<b>U Augsburg</b>							
<b>1</b>	<b>Zusammen .....</b>	<b>18 740</b>	<b>10 717</b>	<b>293</b>	<b>176</b>	<b>1 173</b>	<b>648</b>
2	Geisteswissenschaften .....	4 857	3 520	104	73	361	249
3	Sport .....	152	88	–	–	3	1
4	Rechts-, Wirtschafts- und Sozialwissenschaften .....	8 280	4 654	67	41	213	100
5	Mathematik, Naturwissenschaften .....	2 542	1 222	66	33	311	152
6	Humanmedizin/Gesundheitswissenschaften .....	261	163	–	–	–	–
7	Ingenieurwissenschaften .....	1 712	409	26	10	163	60
8	Kunst, Kunstwissenschaft .....	936	661	30	19	122	86
<b>U Bamberg</b>							
<b>9</b>	<b>Zusammen .....</b>	<b>11 385</b>	<b>6 848</b>	<b>376</b>	<b>228</b>	<b>1 222</b>	<b>718</b>
10	Geisteswissenschaften .....	2 905	2 055	129	91	321	207
11	Sport .....	1	1	–	–	1	1
12	Rechts-, Wirtschafts- und Sozialwissenschaften .....	5 674	3 719	151	111	564	375
13	Mathematik, Naturwissenschaften .....	437	270	5	4	37	25
14	Ingenieurwissenschaften .....	2 179	659	88	20	279	93
15	Kunst, Kunstwissenschaft .....	189	144	3	2	20	17
<b>U Bayreuth</b>							
<b>16</b>	<b>Zusammen .....</b>	<b>11 930</b>	<b>5 519</b>	<b>211</b>	<b>124</b>	<b>711</b>	<b>364</b>
17	Geisteswissenschaften .....	1 750	957	84	68	147	102
18	Sport .....	145	53	–	–	6	4
19	Rechts-, Wirtschafts- und Sozialwissenschaften .....	5 770	2 598	75	34	336	149
20	Mathematik, Naturwissenschaften .....	2 501	1 275	16	9	86	46
21	Humanmedizin/Gesundheitswissenschaften .....	300	192	1	1	26	24
22	Agrar-, Forst- und Ernährungswissenschaften, Veterinärmedizin .....	112	98	–	–	–	–
23	Ingenieurwissenschaften .....	1 222	258	32	10	105	36
24	Kunst, Kunstwissenschaft .....	125	86	1	1	2	2
25	Außerhalb der Studienbereichsgliederung/Sonstige Fächer .....	5	2	2	1	3	1
<b>U Erlangen-Nürnberg</b>							
<b>26</b>	<b>Zusammen .....</b>	<b>35 789</b>	<b>18 054</b>	<b>1 008</b>	<b>501</b>	<b>2 532</b>	<b>1 247</b>
27	Geisteswissenschaften .....	4 107	2 809	84	65	288	201
28	Sport .....	252	142	–	–	1	1
29	Rechts-, Wirtschafts- und Sozialwissenschaften .....	11 184	6 322	119	78	412	242
30	Mathematik, Naturwissenschaften .....	5 783	2 944	257	109	501	236
31	Humanmedizin/Gesundheitswissenschaften .....	4 132	2 787	192	137	339	244
32	Ingenieurwissenschaften .....	9 584	2 466	352	109	965	304
33	Kunst, Kunstwissenschaft .....	747	584	4	3	26	19
<b>U München</b>							
<b>34</b>	<b>Zusammen .....</b>	<b>47 619</b>	<b>28 873</b>	<b>786</b>	<b>461</b>	<b>2 406</b>	<b>1 389</b>
35	Geisteswissenschaften .....	12 069	7 915	260	157	1 131	700
36	Rechts-, Wirtschafts- und Sozialwissenschaften .....	14 169	8 746	182	108	338	189
37	Mathematik, Naturwissenschaften .....	8 912	4 576	156	90	378	188
38	Humanmedizin/Gesundheitswissenschaften .....	6 629	4 368	114	77	258	176
39	Agrar-, Forst- und Ernährungswissenschaften, Veterinärmedizin .....	1 597	1 385	4	3	32	28
40	Ingenieurwissenschaften .....	3 265	1 118	62	18	243	86
41	Kunst, Kunstwissenschaft .....	978	765	8	8	26	22
<b>TU München</b>							
<b>42</b>	<b>Zusammen .....</b>	<b>43 998</b>	<b>15 911</b>	<b>1 340</b>	<b>526</b>	<b>3 232</b>	<b>1 133</b>



**im Sommersemester 2022 nach Fächergruppen und Hochschulen**

Deutsche Studierende						Ausländische Studierende						Lfd. Nr.
zusammen		darunter im 1.				zusammen		darunter im 1.				
		HS		FS				HS		FS		
i	w	i	w	i	w	i	w	i	w	i	w	
<b>U Augsburg</b>												
<b>17 132</b>	<b>9 689</b>	<b>169</b>	<b>97</b>	<b>1 002</b>	<b>542</b>	<b>1 608</b>	<b>1 028</b>	<b>124</b>	<b>79</b>	<b>171</b>	<b>106</b>	<b>1</b>
4 432	3 199	71	49	316	215	425	321	33	24	45	34	2
151	88	–	–	3	1	1	–	–	–	–	–	3
7 619	4 207	7	4	142	56	661	447	60	37	71	44	4
2 377	1 136	47	23	277	135	165	86	19	10	34	17	5
248	153	–	–	–	–	13	10	–	–	–	–	6
1 497	328	15	3	144	51	215	81	11	7	19	9	7
808	578	29	18	120	84	128	83	1	1	2	2	8
<b>U Bamberg</b>												
<b>9 618</b>	<b>5 844</b>	<b>103</b>	<b>61</b>	<b>874</b>	<b>504</b>	<b>1 767</b>	<b>1 004</b>	<b>273</b>	<b>167</b>	<b>348</b>	<b>214</b>	<b>9</b>
2 419	1 706	35	21	207	124	486	349	94	70	114	83	10
1	1	–	–	1	1	–	–	–	–	–	–	11
5 059	3 307	49	35	441	284	615	412	102	76	123	91	12
414	254	1	1	28	20	23	16	4	3	9	5	13
1 549	444	16	3	178	59	630	215	72	17	101	34	14
176	132	2	1	19	16	13	12	1	1	1	1	15
<b>U Bayreuth</b>												
<b>10 195</b>	<b>4 500</b>	<b>74</b>	<b>34</b>	<b>537</b>	<b>256</b>	<b>1 735</b>	<b>1 019</b>	<b>137</b>	<b>90</b>	<b>174</b>	<b>108</b>	<b>16</b>
1 148	557	11	7	68	38	602	400	73	61	79	64	17
136	50	–	–	5	3	9	3	–	–	1	1	18
5 270	2 282	51	24	302	134	500	316	24	10	34	15	19
2 115	1 048	–	–	61	32	386	227	16	9	25	14	20
291	184	–	–	25	23	9	8	1	1	1	1	21
109	95	–	–	–	–	3	3	–	–	–	–	22
1 003	201	10	2	72	24	219	57	22	8	33	12	23
118	81	–	–	1	1	7	5	1	1	1	1	24
5	2	2	1	3	1	–	–	–	–	–	–	25
<b>U Erlangen-Nürnberg</b>												
<b>29 640</b>	<b>15 202</b>	<b>331</b>	<b>222</b>	<b>1 660</b>	<b>879</b>	<b>6 149</b>	<b>2 852</b>	<b>677</b>	<b>279</b>	<b>872</b>	<b>368</b>	<b>26</b>
3 721	2 527	37	28	229	155	386	282	47	37	59	46	27
223	125	–	–	–	–	29	17	–	–	1	1	28
9 884	5 514	47	28	324	181	1 300	808	72	50	88	61	29
4 765	2 441	51	32	267	151	1 018	503	206	77	234	85	30
3 701	2 529	160	117	296	215	431	258	32	20	43	29	31
6 655	1 529	34	15	524	163	2 929	937	318	94	441	141	32
691	537	2	2	20	14	56	47	2	1	6	5	33
<b>U München</b>												
<b>38 430</b>	<b>23 191</b>	<b>247</b>	<b>148</b>	<b>1 668</b>	<b>968</b>	<b>9 189</b>	<b>5 682</b>	<b>539</b>	<b>313</b>	<b>738</b>	<b>421</b>	<b>34</b>
10 193	6 606	138	81	941	578	1 876	1 309	122	76	190	122	35
12 058	7 357	9	5	159	83	2 111	1 389	173	103	179	106	36
6 655	3 341	37	24	219	104	2 257	1 235	119	66	159	84	37
4 933	3 269	40	32	156	116	1 696	1 099	74	45	102	60	38
1 446	1 254	2	2	30	27	151	131	2	1	2	1	39
2 311	716	19	2	145	46	954	402	43	16	98	40	40
834	648	2	2	18	14	144	117	6	6	8	8	41
<b>TU München</b>												
<b>26 903</b>	<b>9 617</b>	<b>111</b>	<b>43</b>	<b>1 444</b>	<b>464</b>	<b>17 095</b>	<b>6 294</b>	<b>1 229</b>	<b>483</b>	<b>1 788</b>	<b>669</b>	<b>42</b>

Noch: **Tabelle 3.1 Deutsche und ausländische Studierende bzw. Studienanfänger/-innen in Bayern**

Lfd. Nr.	Fächergruppe	Deutsche und ausländische Studierende					
		Insgesamt		darunter im 1.			
				HS		FS	
i	w	i	w	i	w		
<b>Noch: TU München</b>							
43	Geisteswissenschaften .....	1	–	–	–	–	–
44	Sport .....	1 154	546	13	8	20	11
45	Rechts-, Wirtschafts- und Sozialwissenschaften .....	6 034	2 467	231	108	442	199
46	Mathematik, Naturwissenschaften .....	7 362	3 002	253	109	594	261
47	Humanmedizin/Gesundheitswissenschaften .....	3 332	2 388	25	16	162	109
48	Agrar-, Forst- und Ernährungswissenschaften, Veterinärmedizin .....	2 939	1 632	60	41	76	49
49	Ingenieurwissenschaften .....	23 174	5 874	758	244	1 938	504
50	Kunst, Kunstwissenschaft .....	2	2	–	–	–	–
<b>H für Politik München</b>							
51	<b>Zusammen .....</b>	<b>663</b>	<b>311</b>	<b>8</b>	<b>3</b>	<b>9</b>	<b>4</b>
52	Rechts-, Wirtschafts- und Sozialwissenschaften .....	663	311	8	3	9	4
<b>U Passau</b>							
53	<b>Zusammen .....</b>	<b>11 182</b>	<b>6 524</b>	<b>228</b>	<b>117</b>	<b>511</b>	<b>283</b>
54	Geisteswissenschaften .....	3 575	2 697	71	47	255	174
55	Sport .....	63	36	–	–	–	–
56	Rechts-, Wirtschafts- und Sozialwissenschaften .....	4 414	2 236	65	40	84	50
57	Mathematik, Naturwissenschaften .....	601	348	8	6	21	13
58	Ingenieurwissenschaften .....	2 442	1 129	83	24	149	46
59	Kunst, Kunstwissenschaft .....	87	78	1	–	2	–
<b>U Regensburg</b>							
60	<b>Zusammen .....</b>	<b>19 571</b>	<b>11 810</b>	<b>320</b>	<b>206</b>	<b>965</b>	<b>569</b>
61	Geisteswissenschaften .....	5 819	3 985	150	108	357	235
62	Sport .....	592	309	–	–	–	–
63	Rechts-, Wirtschafts- und Sozialwissenschaften .....	5 550	3 252	87	50	234	123
64	Mathematik, Naturwissenschaften .....	4 523	2 433	51	29	245	127
65	Humanmedizin/Gesundheitswissenschaften .....	2 100	1 379	27	16	86	60
66	Ingenieurwissenschaften .....	633	185	–	–	16	5
67	Kunst, Kunstwissenschaft .....	354	267	5	3	27	19
<b>U Würzburg</b>							
68	<b>Zusammen .....</b>	<b>25 733</b>	<b>15 564</b>	<b>630</b>	<b>403</b>	<b>2 006</b>	<b>1 179</b>
69	Geisteswissenschaften .....	5 435	3 737	140	92	423	272
70	Sport .....	223	119	–	–	1	1
71	Rechts-, Wirtschafts- und Sozialwissenschaften .....	8 123	5 368	144	105	394	250
72	Mathematik, Naturwissenschaften .....	6 151	3 417	129	80	530	296
73	Humanmedizin/Gesundheitswissenschaften .....	3 422	2 283	154	99	373	250
74	Ingenieurwissenschaften .....	2 000	410	38	11	186	44
75	Kunst, Kunstwissenschaft .....	317	192	6	4	37	28
76	Außerhalb der Studienbereichsgliederung/Sonstige Fächer .....	62	38	19	12	62	38
<b>Kath. U Eichstätt-Ingolstadt</b>							
77	<b>Zusammen .....</b>	<b>4 560</b>	<b>3 017</b>	<b>206</b>	<b>113</b>	<b>341</b>	<b>194</b>
78	Geisteswissenschaften .....	1 348	903	144	76	198	106
79	Rechts-, Wirtschafts- und Sozialwissenschaften .....	2 452	1 605	60	35	134	83
80	Mathematik, Naturwissenschaften .....	531	343	1	1	7	4
81	Humanmedizin/Gesundheitswissenschaften .....	24	23	–	–	–	–
82	Ingenieurwissenschaften .....	23	8	–	–	–	–
83	Kunst, Kunstwissenschaft .....	182	135	1	1	2	1

im Sommersemester 2022 nach Fächergruppen und Hochschulen

Deutsche Studierende						Ausländische Studierende						Lfd. Nr.
zusammen		darunter im 1.				zusammen		darunter im 1.				
		HS		FS				HS		FS		
i	w	i	w	i	w	i	w	i	w	i	w	
<b>Noch: TU München</b>												
1	–	–	–	–	–	–	–	–	–	–	–	43
1 029	491	–	–	6	3	125	55	13	8	14	8	44
3 300	1 157	5	1	166	63	2 734	1 310	226	107	276	136	45
4 960	1 926	2	1	261	104	2 402	1 076	251	108	333	157	46
2 771	2 003	2	2	122	84	561	385	23	14	40	25	47
2 108	1 113	1	1	16	9	831	519	59	40	60	40	48
12 732	2 925	101	38	873	201	10 442	2 949	657	206	1 065	303	49
2	2	–	–	–	–	–	–	–	–	–	–	50
<b>H für Politik München</b>												
<b>402</b>	<b>183</b>	–	–	<b>1</b>	<b>1</b>	<b>261</b>	<b>128</b>	<b>8</b>	<b>3</b>	<b>8</b>	<b>3</b>	<b>51</b>
402	183	–	–	1	1	261	128	8	3	8	3	52
<b>U Passau</b>												
<b>9 453</b>	<b>5 667</b>	<b>61</b>	<b>34</b>	<b>381</b>	<b>227</b>	<b>1 729</b>	<b>857</b>	<b>167</b>	<b>83</b>	<b>130</b>	<b>56</b>	<b>53</b>
3 230	2 446	36	26	214	148	345	251	35	21	41	26	54
62	35	–	–	–	–	1	1	–	–	–	–	55
3 858	1 908	3	–	70	43	556	328	62	40	14	7	56
565	331	3	3	16	10	36	17	5	3	5	3	57
1 653	871	18	5	79	26	789	258	65	19	70	20	58
85	76	1	–	2	–	2	2	–	–	–	–	59
<b>U Regensburg</b>												
<b>18 027</b>	<b>10 800</b>	<b>121</b>	<b>69</b>	<b>857</b>	<b>491</b>	<b>1 544</b>	<b>1 010</b>	<b>199</b>	<b>137</b>	<b>108</b>	<b>78</b>	<b>60</b>
5 245	3 552	47	28	301	191	574	433	103	80	56	44	61
581	305	–	–	–	–	11	4	–	–	–	–	62
5 190	3 023	37	17	216	112	360	229	50	33	18	11	63
4 159	2 233	14	8	221	111	364	200	37	21	24	16	64
1 919	1 264	19	13	79	55	181	115	8	3	7	5	65
591	164	–	–	15	5	42	21	–	–	1	–	66
342	259	4	3	25	17	12	8	1	–	2	2	67
<b>U Würzburg</b>												
<b>23 442</b>	<b>14 158</b>	<b>307</b>	<b>201</b>	<b>1 618</b>	<b>939</b>	<b>2 291</b>	<b>1 406</b>	<b>323</b>	<b>202</b>	<b>388</b>	<b>240</b>	<b>68</b>
4 919	3 353	53	26	327	198	516	384	87	66	96	74	69
222	119	–	–	1	1	1	–	–	–	–	–	70
7 608	5 022	59	46	290	177	515	346	85	59	104	73	71
5 445	3 014	39	24	427	236	706	403	90	56	103	60	72
3 096	2 079	126	87	336	232	326	204	28	12	37	18	73
1 795	358	5	2	140	31	205	52	33	9	46	13	74
297	177	6	4	37	28	20	15	–	–	–	–	75
60	36	19	12	60	36	2	2	–	–	2	2	76
<b>Kath. U Eichstätt-Ingolstadt</b>												
<b>3 940</b>	<b>2 663</b>	<b>4</b>	<b>3</b>	<b>102</b>	<b>71</b>	<b>620</b>	<b>354</b>	<b>202</b>	<b>110</b>	<b>239</b>	<b>123</b>	<b>77</b>
1 035	763	4	3	27	24	313	140	140	73	171	82	78
2 181	1 420	–	–	68	44	271	185	60	35	66	39	79
509	325	–	–	6	3	22	18	1	1	1	1	80
23	22	–	–	–	–	1	1	–	–	–	–	81
20	6	–	–	–	–	3	2	–	–	–	–	82
172	127	–	–	1	–	10	8	1	1	1	1	83

Noch: **Tabelle 3.1 Deutsche und ausländische Studierende bzw. Studienanfänger/-innen in Bayern**

Lfd. Nr.	Fächergruppe	Deutsche und ausländische Studierende					
		Insgesamt		darunter im 1.			
		i	w	HS		FS	
		i	w	i	w	i	w
<b>U der Bundeswehr München</b>							
84	<b>Zusammen</b> .....	<b>3 594</b>	<b>682</b>	–	–	<b>144</b>	<b>18</b>
85	Sport .....	201	33	–	–	–	–
86	Rechts-, Wirtschafts- und Sozialwissenschaften .....	1 635	460	–	–	64	15
87	Ingenieurwissenschaften .....	1 758	189	–	–	80	3
<b>H für Philosophie München (rk)</b>							
88	<b>Zusammen</b> .....	<b>369</b>	<b>175</b>	<b>11</b>	<b>5</b>	<b>76</b>	<b>32</b>
89	Geisteswissenschaften .....	369	175	11	5	76	32
<b>Augustana-H Neuendettelsau (ev)</b>							
90	<b>Zusammen</b> .....	<b>121</b>	<b>54</b>	–	–	<b>4</b>	<b>2</b>
91	Geisteswissenschaften .....	121	54	–	–	4	2
<b>H für Musik und Theater München</b>							
92	<b>Zusammen</b> .....	<b>1 111</b>	<b>568</b>	<b>19</b>	<b>11</b>	<b>37</b>	<b>20</b>
93	Rechts-, Wirtschafts- und Sozialwissenschaften .....	34	31	–	–	1	1
94	Kunst, Kunstwissenschaft .....	1 077	537	19	11	36	19
<b>Akademie der Bildenden Künste München</b>							
95	<b>Zusammen</b> .....	<b>697</b>	<b>448</b>	<b>5</b>	<b>5</b>	<b>5</b>	<b>5</b>
96	Humanmedizin/Gesundheitswissenschaften .....	23	20	–	–	–	–
97	Ingenieurwissenschaften .....	101	83	1	1	1	1
98	Kunst, Kunstwissenschaft .....	573	345	4	4	4	4
<b>H für Fernsehen und Film München</b>							
99	<b>Zusammen</b> .....	<b>233</b>	<b>117</b>	–	–	–	–
100	Kunst, Kunstwissenschaft .....	233	117	–	–	–	–
<b>H für Musik Nürnberg</b>							
101	<b>Zusammen</b> .....	<b>416</b>	<b>220</b>	–	–	–	–
102	Kunst, Kunstwissenschaft .....	416	220	–	–	–	–
<b>Akademie der Bildenden Künste Nürnberg</b>							
103	<b>Zusammen</b> .....	<b>289</b>	<b>175</b>	<b>1</b>	<b>1</b>	<b>1</b>	<b>1</b>
104	Kunst, Kunstwissenschaft .....	289	175	1	1	1	1
<b>H für Musik Würzburg</b>							
105	<b>Zusammen</b> .....	<b>483</b>	<b>252</b>	–	–	–	–
106	Kunst, Kunstwissenschaft .....	483	252	–	–	–	–
<b>H für evang. Kirchenmusik Bayreuth</b>							
107	<b>Zusammen</b> .....	<b>29</b>	<b>17</b>	–	–	<b>1</b>	–
108	Kunst, Kunstwissenschaft .....	29	17	–	–	1	–
<b>H für kath. Kirchenmusik und Musikpäd., Rgb.</b>							
109	<b>Zusammen</b> .....	<b>127</b>	<b>64</b>	<b>2</b>	<b>2</b>	<b>8</b>	<b>5</b>
110	Kunst, Kunstwissenschaft .....	127	64	2	2	8	5
<b>OTH Amberg-Weiden</b>							
111	<b>Zusammen</b> .....	<b>3 880</b>	<b>1 434</b>	<b>359</b>	<b>134</b>	<b>525</b>	<b>213</b>
112	Geisteswissenschaften .....	74	41	1	1	2	2
113	Rechts-, Wirtschafts- und Sozialwissenschaften .....	1 715	784	260	103	317	136

im Sommersemester 2022 nach Fächergruppen und Hochschulen

Deutsche Studierende						Ausländische Studierende						Lfd. Nr.
zusammen		darunter im 1.				zusammen		darunter im 1.				
		HS		FS				HS		FS		
i	w	i	w	i	w	i	w	i	w	i	w	
<b>U der Bundeswehr München</b>												
<b>3 529</b>	<b>675</b>	–	–	<b>144</b>	<b>18</b>	<b>65</b>	<b>7</b>	–	–	–	–	<b>84</b>
201	33	–	–	–	–	–	–	–	–	–	–	85
1 609	455	–	–	64	15	26	5	–	–	–	–	86
1 719	187	–	–	80	3	39	2	–	–	–	–	87
<b>H für Philosophie München (rk)</b>												
<b>335</b>	<b>162</b>	<b>8</b>	<b>4</b>	<b>66</b>	<b>27</b>	<b>34</b>	<b>13</b>	<b>3</b>	<b>1</b>	<b>10</b>	<b>5</b>	<b>88</b>
335	162	8	4	66	27	34	13	3	1	10	5	89
<b>Augustana-H Neuendettelsau (ev)</b>												
<b>109</b>	<b>50</b>	–	–	<b>4</b>	<b>2</b>	<b>12</b>	<b>4</b>	–	–	–	–	<b>90</b>
109	50	–	–	4	2	12	4	–	–	–	–	91
<b>H für Musik und Theater München</b>												
<b>668</b>	<b>330</b>	<b>6</b>	<b>4</b>	<b>20</b>	<b>10</b>	<b>443</b>	<b>238</b>	<b>13</b>	<b>7</b>	<b>17</b>	<b>10</b>	<b>92</b>
33	30	–	–	1	1	1	1	–	–	–	–	93
635	300	6	4	19	9	442	237	13	7	17	10	94
<b>Akademie der Bildenden Künste München</b>												
<b>517</b>	<b>327</b>	<b>4</b>	<b>4</b>	<b>4</b>	<b>4</b>	<b>180</b>	<b>121</b>	<b>1</b>	<b>1</b>	<b>1</b>	<b>1</b>	<b>95</b>
13	11	–	–	–	–	10	9	–	–	–	–	96
85	70	1	1	1	1	16	13	–	–	–	–	97
419	246	3	3	3	3	154	99	1	1	1	1	98
<b>H für Fernsehen und Film München</b>												
<b>191</b>	<b>90</b>	–	–	–	–	<b>42</b>	<b>27</b>	–	–	–	–	<b>99</b>
191	90	–	–	–	–	42	27	–	–	–	–	100
<b>H für Musik Nürnberg</b>												
<b>233</b>	<b>116</b>	–	–	–	–	<b>183</b>	<b>104</b>	–	–	–	–	<b>101</b>
233	116	–	–	–	–	183	104	–	–	–	–	102
<b>Akademie der Bildenden Künste Nürnberg</b>												
<b>235</b>	<b>141</b>	–	–	–	–	<b>54</b>	<b>34</b>	<b>1</b>	<b>1</b>	<b>1</b>	<b>1</b>	<b>103</b>
235	141	–	–	–	–	54	34	1	1	1	1	104
<b>H für Musik Würzburg</b>												
<b>340</b>	<b>162</b>	–	–	–	–	<b>143</b>	<b>90</b>	–	–	–	–	<b>105</b>
340	162	–	–	–	–	143	90	–	–	–	–	106
<b>H für evang. Kirchenmusik Bayreuth</b>												
<b>26</b>	<b>15</b>	–	–	<b>1</b>	–	<b>3</b>	<b>2</b>	–	–	–	–	<b>107</b>
26	15	–	–	1	–	3	2	–	–	–	–	108
<b>H für kath. Kirchenmusik und Musikpäd., Rgb.</b>												
<b>98</b>	<b>49</b>	<b>1</b>	<b>1</b>	<b>4</b>	<b>2</b>	<b>29</b>	<b>15</b>	<b>1</b>	<b>1</b>	<b>4</b>	<b>3</b>	<b>109</b>
98	49	1	1	4	2	29	15	1	1	4	3	110
<b>OTH Amberg-Weiden</b>												
<b>2 945</b>	<b>1 130</b>	<b>55</b>	<b>23</b>	<b>200</b>	<b>96</b>	<b>935</b>	<b>304</b>	<b>304</b>	<b>111</b>	<b>325</b>	<b>117</b>	<b>111</b>
63	33	1	1	2	2	11	8	–	–	–	–	112
1 035	553	27	15	77	45	680	231	233	88	240	91	113

Noch: **Tabelle 3.1 Deutsche und ausländische Studierende bzw. Studienanfänger/-innen in Bayern**

Lfd. Nr.	Fächergruppe	Deutsche und ausländische Studierende					
		Insgesamt		darunter im 1.			
				HS		FS	
i	w	i	w	i	w		
<b>Noch: OTH Amberg-Weiden</b>							
114	Humanmedizin/Gesundheitswissenschaften .....	164	132	4	4	5	5
115	Ingenieurwissenschaften .....	1 927	477	94	26	201	70
<b>HaW Ansbach</b>							
<b>116</b>	<b>Zusammen .....</b>	<b>3 399</b>	<b>1 706</b>	<b>49</b>	<b>27</b>	<b>108</b>	<b>49</b>
117	Rechts-, Wirtschafts- und Sozialwissenschaften .....	1 395	841	39	22	62	34
118	Mathematik, Naturwissenschaften .....	85	59	3	2	3	2
119	Humanmedizin/Gesundheitswissenschaften .....	15	14	–	–	–	–
120	Ingenieurwissenschaften .....	1 522	556	7	3	43	13
121	Kunst, Kunstwissenschaft .....	382	236	–	–	–	–
<b>TH Aschaffenburg</b>							
<b>122</b>	<b>Zusammen .....</b>	<b>3 114</b>	<b>1 241</b>	<b>80</b>	<b>36</b>	<b>83</b>	<b>32</b>
123	Rechts-, Wirtschafts- und Sozialwissenschaften .....	1 781	943	50	27	54	27
124	Ingenieurwissenschaften .....	1 333	298	30	9	29	5
<b>HaW Augsburg</b>							
<b>125</b>	<b>Zusammen .....</b>	<b>6 071</b>	<b>2 312</b>	<b>102</b>	<b>60</b>	<b>142</b>	<b>40</b>
126	Rechts-, Wirtschafts- und Sozialwissenschaften .....	1 684	1 026	32	18	11	8
127	Ingenieurwissenschaften .....	4 043	1 012	59	32	126	29
128	Kunst, Kunstwissenschaft .....	344	274	11	10	5	3
<b>HaW Coburg</b>							
<b>129</b>	<b>Zusammen .....</b>	<b>4 552</b>	<b>2 300</b>	<b>34</b>	<b>16</b>	<b>186</b>	<b>104</b>
130	Rechts-, Wirtschafts- und Sozialwissenschaften .....	1 784	1 168	15	7	100	74
131	Mathematik, Naturwissenschaften .....	221	172	1	1	14	8
132	Humanmedizin/Gesundheitswissenschaften .....	229	199	–	–	–	–
133	Ingenieurwissenschaften .....	2 161	655	18	8	72	22
134	Kunst, Kunstwissenschaft .....	157	106	–	–	–	–
<b>TH Deggendorf</b>							
<b>135</b>	<b>Zusammen .....</b>	<b>7 493</b>	<b>2 642</b>	<b>436</b>	<b>139</b>	<b>679</b>	<b>192</b>
136	Geisteswissenschaften .....	14	11	14	11	14	11
137	Sport .....	366	203	–	–	2	1
138	Rechts-, Wirtschafts- und Sozialwissenschaften .....	1 653	949	47	23	99	47
139	Humanmedizin/Gesundheitswissenschaften .....	572	431	40	27	49	32
140	Ingenieurwissenschaften .....	4 876	1 042	332	76	511	99
141	Außerhalb der Studienbereichsgliederung/Sonstige Fächer .....	12	6	3	2	4	2
<b>HaW Hof</b>							
<b>142</b>	<b>Zusammen .....</b>	<b>3 614</b>	<b>1 353</b>	<b>398</b>	<b>106</b>	<b>516</b>	<b>163</b>
143	Rechts-, Wirtschafts- und Sozialwissenschaften .....	1 703	933	134	60	214	109
144	Humanmedizin/Gesundheitswissenschaften .....	12	8	–	–	–	–
145	Ingenieurwissenschaften .....	1 745	300	262	44	300	52
146	Kunst, Kunstwissenschaft .....	154	112	2	2	2	2
<b>TH Ingolstadt</b>							
<b>147</b>	<b>Zusammen .....</b>	<b>5 863</b>	<b>1 798</b>	<b>233</b>	<b>54</b>	<b>497</b>	<b>120</b>
148	Rechts-, Wirtschafts- und Sozialwissenschaften .....	1 794	940	38	23	88	47
149	Humanmedizin/Gesundheitswissenschaften .....	21	16	–	–	–	–
150	Ingenieurwissenschaften .....	4 048	842	195	31	409	73

im Sommersemester 2022 nach Fächergruppen und Hochschulen

Deutsche Studierende						Ausländische Studierende						Lfd. Nr.
zusammen		darunter im 1.				zusammen		darunter im 1.				
		HS		FS				HS		FS		
i	w	i	w	i	w	i	w	i	w	i	w	
Noch: OTH Amberg-Weiden												
157	128	4	4	5	5	7	4	–	–	–	–	114
1 690	416	23	3	116	44	237	61	71	23	85	26	115
<b>HaW Ansbach</b>												
<b>3 077</b>	<b>1 563</b>	<b>14</b>	<b>7</b>	<b>65</b>	<b>25</b>	<b>322</b>	<b>143</b>	<b>35</b>	<b>20</b>	<b>43</b>	<b>24</b>	<b>116</b>
1 225	750	9	6	24	14	170	91	30	16	38	20	117
76	53	–	–	–	–	9	6	3	2	3	2	118
15	14	–	–	–	–	–	–	–	–	–	–	119
1 385	515	5	1	41	11	137	41	2	2	2	2	120
376	231	–	–	–	–	6	5	–	–	–	–	121
<b>TH Aschaffenburg</b>												
<b>2 803</b>	<b>1 101</b>	<b>4</b>	<b>3</b>	<b>79</b>	<b>30</b>	<b>311</b>	<b>140</b>	<b>76</b>	<b>33</b>	<b>4</b>	<b>2</b>	<b>122</b>
1 628	856	3	3	51	26	153	87	47	24	3	1	123
1 175	245	1	–	28	4	158	53	29	9	1	1	124
<b>HaW Augsburg</b>												
<b>5 318</b>	<b>1 986</b>	<b>8</b>	<b>6</b>	<b>109</b>	<b>29</b>	<b>753</b>	<b>326</b>	<b>94</b>	<b>54</b>	<b>33</b>	<b>11</b>	<b>125</b>
1 469	884	2	2	11	8	215	142	30	16	–	–	126
3 543	862	6	4	93	18	500	150	53	28	33	11	127
306	240	–	–	5	3	38	34	11	10	–	–	128
<b>HaW Coburg</b>												
<b>4 163</b>	<b>2 151</b>	<b>11</b>	<b>6</b>	<b>159</b>	<b>93</b>	<b>389</b>	<b>149</b>	<b>23</b>	<b>10</b>	<b>27</b>	<b>11</b>	<b>129</b>
1 654	1 088	8	3	92	69	130	80	7	4	8	5	130
213	165	–	–	13	7	8	7	1	1	1	1	131
227	197	–	–	–	–	2	2	–	–	–	–	132
1 918	600	3	3	54	17	243	55	15	5	18	5	133
151	101	–	–	–	–	6	5	–	–	–	–	134
<b>TH Deggendorf</b>												
<b>4 689</b>	<b>1 875</b>	<b>66</b>	<b>36</b>	<b>276</b>	<b>81</b>	<b>2 804</b>	<b>767</b>	<b>370</b>	<b>103</b>	<b>403</b>	<b>111</b>	<b>135</b>
–	–	–	–	–	–	14	11	14	11	14	11	136
317	163	–	–	2	1	49	40	–	–	–	–	137
1 292	769	13	5	58	26	361	180	34	18	41	21	138
500	384	40	27	49	32	72	47	–	–	–	–	139
2 570	555	11	3	164	21	2 306	487	321	73	347	78	140
10	4	2	1	3	1	2	2	1	1	1	1	141
<b>HaW Hof</b>												
<b>2 188</b>	<b>1 007</b>	<b>49</b>	<b>18</b>	<b>145</b>	<b>66</b>	<b>1 426</b>	<b>346</b>	<b>349</b>	<b>88</b>	<b>371</b>	<b>97</b>	<b>142</b>
1 293	732	46	18	115	60	410	201	88	42	99	49	143
12	8	–	–	–	–	–	–	–	–	–	–	144
735	160	3	–	30	6	1 010	140	259	44	270	46	145
148	107	–	–	–	–	6	5	2	2	2	2	146
<b>TH Ingolstadt</b>												
<b>4 336</b>	<b>1 390</b>	<b>38</b>	<b>13</b>	<b>259</b>	<b>73</b>	<b>1 527</b>	<b>408</b>	<b>195</b>	<b>41</b>	<b>238</b>	<b>47</b>	<b>147</b>
1 554	790	20	10	64	31	240	150	18	13	24	16	148
19	14	–	–	–	–	2	2	–	–	–	–	149
2 763	586	18	3	195	42	1 285	256	177	28	214	31	150

Noch: **Tabelle 3.1 Deutsche und ausländische Studierende bzw. Studienanfänger/-innen in Bayern**

Lfd. Nr.	Fächergruppe	Deutsche und ausländische Studierende					
		Insgesamt		darunter im 1.			
				HS		FS	
i	w	i	w	i	w		
<b>HaW Kempten</b>							
<b>151</b>	<b>Zusammen .....</b>	<b>4 780</b>	<b>1 876</b>	<b>35</b>	<b>22</b>	<b>146</b>	<b>57</b>
152	Rechts-, Wirtschafts- und Sozialwissenschaften .....	1 848	1 137	21	15	57	34
153	Humanmedizin/Gesundheitswissenschaften .....	467	383	1	1	17	14
154	Ingenieurwissenschaften .....	2 465	356	13	6	72	9
<b>HaW Landshut</b>							
<b>155</b>	<b>Zusammen .....</b>	<b>4 159</b>	<b>1 679</b>	<b>62</b>	<b>15</b>	<b>241</b>	<b>82</b>
156	Geisteswissenschaften .....	64	57	–	–	–	–
157	Rechts-, Wirtschafts- und Sozialwissenschaften .....	1 501	991	13	6	60	45
158	Humanmedizin/Gesundheitswissenschaften .....	64	62	–	–	–	–
159	Ingenieurwissenschaften .....	2 409	480	49	9	181	37
160	Kunst, Kunstwissenschaft .....	121	89	–	–	–	–
<b>HaW München</b>							
<b>161</b>	<b>Zusammen .....</b>	<b>17 150</b>	<b>6 704</b>	<b>491</b>	<b>200</b>	<b>1 213</b>	<b>389</b>
162	Rechts-, Wirtschafts- und Sozialwissenschaften .....	5 690	3 606	239	133	452	203
163	Mathematik, Naturwissenschaften .....	489	199	1	1	44	17
164	Humanmedizin/Gesundheitswissenschaften .....	269	238	–	–	–	–
165	Ingenieurwissenschaften .....	10 192	2 366	249	64	704	159
166	Kunst, Kunstwissenschaft .....	510	295	2	2	13	10
<b>HaW Neu-Ulm</b>							
<b>167</b>	<b>Zusammen .....</b>	<b>3 890</b>	<b>1 843</b>	<b>197</b>	<b>101</b>	<b>379</b>	<b>187</b>
168	Rechts-, Wirtschafts- und Sozialwissenschaften .....	1 659	717	105	52	213	102
169	Humanmedizin/Gesundheitswissenschaften .....	641	485	44	34	48	41
170	Ingenieurwissenschaften .....	1 590	641	48	15	118	44
<b>TH Nürnberg</b>							
<b>171</b>	<b>Zusammen .....</b>	<b>11 739</b>	<b>4 787</b>	<b>96</b>	<b>50</b>	<b>629</b>	<b>272</b>
172	Rechts-, Wirtschafts- und Sozialwissenschaften .....	4 565	2 865	32	25	217	145
173	Mathematik, Naturwissenschaften .....	536	198	–	–	22	11
174	Humanmedizin/Gesundheitswissenschaften .....	47	41	–	–	–	–
175	Ingenieurwissenschaften .....	6 157	1 388	39	9	341	87
176	Kunst, Kunstwissenschaft .....	434	295	25	16	49	29
<b>OTH Regensburg</b>							
<b>177</b>	<b>Zusammen .....</b>	<b>10 072</b>	<b>4 167</b>	<b>339</b>	<b>145</b>	<b>916</b>	<b>360</b>
178	Rechts-, Wirtschafts- und Sozialwissenschaften .....	3 471	2 360	128	90	290	189
179	Mathematik, Naturwissenschaften .....	205	91	8	4	40	27
180	Humanmedizin/Gesundheitswissenschaften .....	375	299	–	–	23	19
181	Ingenieurwissenschaften .....	5 915	1 362	203	51	563	125
182	Kunst, Kunstwissenschaft .....	106	55	–	–	–	–
<b>TH Rosenheim</b>							
<b>183</b>	<b>Zusammen .....</b>	<b>5 816</b>	<b>2 342</b>	<b>64</b>	<b>19</b>	<b>162</b>	<b>52</b>
184	Rechts-, Wirtschafts- und Sozialwissenschaften .....	1 812	975	31	15	88	39
185	Mathematik, Naturwissenschaften .....	103	38	–	–	–	–
186	Humanmedizin/Gesundheitswissenschaften .....	553	412	–	–	–	–
187	Ingenieurwissenschaften .....	3 348	917	33	4	74	13



**im Sommersemester 2022 nach Fächergruppen und Hochschulen**

Deutsche Studierende						Ausländische Studierende						Lfd. Nr.
zusammen		darunter im 1.				zusammen		darunter im 1.				
		HS		FS				HS		FS		
i	w	i	w	i	w	i	w	i	w	i	w	
<b>HaW Kempten</b>												
<b>4 377</b>	<b>1 717</b>	<b>3</b>	<b>3</b>	<b>127</b>	<b>49</b>	<b>403</b>	<b>159</b>	<b>32</b>	<b>19</b>	<b>19</b>	<b>8</b>	<b>151</b>
1 694	1 040	3	3	49	29	154	97	18	12	8	5	152
442	362	–	–	16	13	25	21	1	1	1	1	153
2 241	315	–	–	62	7	224	41	13	6	10	2	154
<b>HaW Landshut</b>												
<b>3 676</b>	<b>1 478</b>	<b>40</b>	<b>5</b>	<b>205</b>	<b>66</b>	<b>483</b>	<b>201</b>	<b>22</b>	<b>10</b>	<b>36</b>	<b>16</b>	<b>155</b>
61	54	–	–	–	–	3	3	–	–	–	–	156
1 347	899	2	1	45	37	154	92	11	5	15	8	157
61	59	–	–	–	–	3	3	–	–	–	–	158
2 094	382	38	4	160	29	315	98	11	5	21	8	159
113	84	–	–	–	–	8	5	–	–	–	–	160
<b>HaW München</b>												
<b>14 658</b>	<b>5 642</b>	<b>331</b>	<b>128</b>	<b>1 022</b>	<b>323</b>	<b>2 492</b>	<b>1 062</b>	<b>160</b>	<b>72</b>	<b>191</b>	<b>66</b>	<b>161</b>
4 950	3 097	183	99	395	178	740	509	56	34	57	25	162
429	170	–	–	39	14	60	29	1	1	5	3	163
255	226	–	–	–	–	14	12	–	–	–	–	164
8 567	1 891	147	28	576	122	1 625	475	102	36	128	37	165
457	258	1	1	12	9	53	37	1	1	1	1	166
<b>HaW Neu-Ulm</b>												
<b>3 502</b>	<b>1 632</b>	<b>155</b>	<b>78</b>	<b>326</b>	<b>158</b>	<b>388</b>	<b>211</b>	<b>42</b>	<b>23</b>	<b>53</b>	<b>29</b>	<b>167</b>
1 526	644	78	39	182	86	133	73	27	13	31	16	168
579	433	40	32	45	39	62	52	4	2	3	2	169
1 397	555	37	7	99	33	193	86	11	8	19	11	170
<b>TH Nürnberg</b>												
<b>10 405</b>	<b>4 165</b>	<b>62</b>	<b>26</b>	<b>555</b>	<b>232</b>	<b>1 334</b>	<b>622</b>	<b>34</b>	<b>24</b>	<b>74</b>	<b>40</b>	<b>171</b>
4 021	2 520	7	4	176	120	544	345	25	21	41	25	172
490	174	–	–	21	10	46	24	–	–	1	1	173
44	38	–	–	–	–	3	3	–	–	–	–	174
5 455	1 167	31	7	314	76	702	221	8	2	27	11	175
395	266	24	15	44	26	39	29	1	1	5	3	176
<b>OTH Regensburg</b>												
<b>9 039</b>	<b>3 760</b>	<b>178</b>	<b>78</b>	<b>721</b>	<b>283</b>	<b>1 033</b>	<b>407</b>	<b>161</b>	<b>67</b>	<b>195</b>	<b>77</b>	<b>177</b>
3 188	2 174	92	61	250	159	283	186	36	29	40	30	178
186	79	6	2	37	24	19	12	2	2	3	3	179
360	288	–	–	21	17	15	11	–	–	2	2	180
5 206	1 167	80	15	413	83	709	195	123	36	150	42	181
99	52	–	–	–	–	7	3	–	–	–	–	182
<b>TH Rosenheim</b>												
<b>5 183</b>	<b>2 122</b>	<b>25</b>	<b>13</b>	<b>117</b>	<b>46</b>	<b>633</b>	<b>220</b>	<b>39</b>	<b>6</b>	<b>45</b>	<b>6</b>	<b>183</b>
1 689	914	25	13	83	36	123	61	6	2	5	3	184
93	35	–	–	–	–	10	3	–	–	–	–	185
500	375	–	–	–	–	53	37	–	–	–	–	186
2 901	798	–	–	34	10	447	119	33	4	40	3	187

Noch: **Tabelle 3.1 Deutsche und ausländische Studierende bzw. Studienanfänger/-innen in Bayern**

Lfd. Nr.	Fächergruppe	Deutsche und ausländische Studierende					
		Insgesamt		darunter im 1.			
				HS		FS	
i	w	i	w	i	w		
<b>HaW Weihenstephan-Triesdorf</b>							
<b>188</b>	<b>Zusammen</b> .....	<b>5 539</b>	<b>2 480</b>	<b>127</b>	<b>62</b>	<b>200</b>	<b>97</b>
189	Rechts-, Wirtschafts- und Sozialwissenschaften .....	108	49	1	1	13	6
190	Mathematik, Naturwissenschaften .....	328	175	–	–	13	8
191	Agrar-, Forst- und Ernährungswissenschaften, Veterinärmedizin .....	3 965	1 875	121	60	140	69
192	Ingenieurwissenschaften .....	1 138	381	5	1	34	14
<b>HaW Würzburg-Schweinfurt</b>							
<b>193</b>	<b>Zusammen</b> .....	<b>8 414</b>	<b>3 541</b>	<b>141</b>	<b>70</b>	<b>325</b>	<b>155</b>
194	Geisteswissenschaften .....	99	81	1	1	1	1
195	Rechts-, Wirtschafts- und Sozialwissenschaften .....	3 019	2 018	44	26	107	81
196	Mathematik, Naturwissenschaften .....	38	5	–	–	7	2
197	Humanmedizin/Gesundheitswissenschaften .....	84	66	–	–	–	–
198	Ingenieurwissenschaften .....	4 851	1 123	94	41	197	60
199	Kunst, Kunstwissenschaft .....	321	247	1	1	11	10
200	Außerhalb der Studienbereichsgliederung/Sonstige Fächer .....	2	1	1	1	2	1
<b>Kath. Stiftungshochschule München</b>							
<b>201</b>	<b>Zusammen</b> .....	<b>2 259</b>	<b>1 839</b>	<b>4</b>	<b>4</b>	<b>110</b>	<b>94</b>
202	Geisteswissenschaften .....	71	54	–	–	–	–
203	Rechts-, Wirtschafts- und Sozialwissenschaften .....	1 701	1 377	4	4	57	49
204	Humanmedizin/Gesundheitswissenschaften .....	487	408	–	–	53	45
<b>Evang. H Nürnberg</b>							
<b>205</b>	<b>Zusammen</b> .....	<b>1 162</b>	<b>908</b>	<b>–</b>	<b>–</b>	<b>45</b>	<b>38</b>
206	Geisteswissenschaften .....	102	61	–	–	1	1
207	Rechts-, Wirtschafts- und Sozialwissenschaften .....	792	633	–	–	22	19
208	Humanmedizin/Gesundheitswissenschaften .....	268	214	–	–	22	18
<b>H f. Ökon. u. Managem. Essen (Augsb., München, Nbg.)</b>							
<b>209</b>	<b>Zusammen</b> .....	<b>8 388</b>	<b>4 753</b>	<b>170</b>	<b>120</b>	<b>290</b>	<b>186</b>
210	Rechts-, Wirtschafts- und Sozialwissenschaften .....	6 846	4 073	149	105	245	163
211	Humanmedizin/Gesundheitswissenschaften .....	528	456	14	13	14	13
212	Ingenieurwissenschaften .....	1 014	224	7	2	31	10
<b>IU Intern. H Erfurt (Augsburg, München, Nbg.)</b>							
<b>213</b>	<b>Zusammen</b> .....	<b>2 799</b>	<b>1 942</b>	<b>120</b>	<b>80</b>	<b>172</b>	<b>116</b>
214	Rechts-, Wirtschafts- und Sozialwissenschaften .....	2 213	1 587	77	56	111	80
215	Humanmedizin/Gesundheitswissenschaften .....	159	141	–	–	–	–
216	Ingenieurwissenschaften .....	275	107	26	13	33	17
217	Kunst, Kunstwissenschaft .....	152	107	17	11	28	19
<b>FH des Mittelstandes Bielefeld (Bamberg)</b>							
<b>218</b>	<b>Zusammen</b> .....	<b>299</b>	<b>232</b>	<b>–</b>	<b>–</b>	<b>–</b>	<b>–</b>
219	Sport .....	27	18	–	–	–	–
220	Rechts-, Wirtschafts- und Sozialwissenschaften .....	150	117	–	–	–	–
221	Humanmedizin/Gesundheitswissenschaften .....	121	96	–	–	–	–
222	Agrar-, Forst- und Ernährungswissenschaften, Veterinärmedizin .....	1	1	–	–	–	–
<b>SRH Wilhelm Löhe Hochschule Fürth</b>							
<b>223</b>	<b>Zusammen</b> .....	<b>345</b>	<b>243</b>	<b>26</b>	<b>21</b>	<b>17</b>	<b>12</b>
224	Rechts-, Wirtschafts- und Sozialwissenschaften .....	236	158	15	10	15	10
225	Humanmedizin/Gesundheitswissenschaften .....	109	85	11	11	2	2

im Sommersemester 2022 nach Fächergruppen und Hochschulen

Deutsche Studierende						Ausländische Studierende						Lfd. Nr.
zusammen		darunter im 1.				zusammen		darunter im 1.				
		HS		FS				HS		FS		
i	w	i	w	i	w	i	w	i	w	i	w	
<b>HaW Weihenstephan-Triesdorf</b>												
<b>5 037</b>	<b>2 234</b>	<b>6</b>	<b>2</b>	<b>80</b>	<b>39</b>	<b>502</b>	<b>246</b>	<b>121</b>	<b>60</b>	<b>120</b>	<b>58</b>	<b>188</b>
102	48	1	1	11	6	6	1	–	–	2	–	189
305	159	–	–	12	7	23	16	–	–	1	1	190
3 559	1 681	5	1	28	14	406	194	116	59	112	55	191
1 071	346	–	–	29	12	67	35	5	1	5	2	192
<b>HaW Würzburg-Schweinfurt</b>												
<b>6 414</b>	<b>2 903</b>	<b>12</b>	<b>6</b>	<b>177</b>	<b>83</b>	<b>2 000</b>	<b>638</b>	<b>129</b>	<b>64</b>	<b>148</b>	<b>72</b>	<b>193</b>
86	70	–	–	–	–	13	11	1	1	1	1	194
2 707	1 822	4	4	65	57	312	196	40	22	42	24	195
34	4	–	–	5	1	4	1	–	–	2	1	196
80	62	–	–	–	–	4	4	–	–	–	–	197
3 199	711	8	2	96	16	1 652	412	86	39	101	44	198
307	234	–	–	10	9	14	13	1	1	1	1	199
1	–	–	–	1	–	1	1	1	1	1	1	200
<b>Kath. Stiftungshochschule München</b>												
<b>2 088</b>	<b>1 687</b>	<b>–</b>	<b>–</b>	<b>99</b>	<b>84</b>	<b>171</b>	<b>152</b>	<b>4</b>	<b>4</b>	<b>11</b>	<b>10</b>	<b>201</b>
70	53	–	–	–	–	1	1	–	–	–	–	202
1 568	1 260	–	–	49	41	133	117	4	4	8	8	203
450	374	–	–	50	43	37	34	–	–	3	2	204
<b>Evang. H Nürnberg</b>												
<b>1 127</b>	<b>879</b>	<b>–</b>	<b>–</b>	<b>45</b>	<b>38</b>	<b>35</b>	<b>29</b>	<b>–</b>	<b>–</b>	<b>–</b>	<b>–</b>	<b>205</b>
101	60	–	–	1	1	1	1	–	–	–	–	206
773	616	–	–	22	19	19	17	–	–	–	–	207
253	203	–	–	22	18	15	11	–	–	–	–	208
<b>H f. Ökon. u. Managem. Essen (Augsb. , München, Nbg.)</b>												
<b>7 430</b>	<b>4 182</b>	<b>142</b>	<b>100</b>	<b>245</b>	<b>159</b>	<b>958</b>	<b>571</b>	<b>28</b>	<b>20</b>	<b>45</b>	<b>27</b>	<b>209</b>
6 067	3 602	126	88	210	140	779	471	23	17	35	23	210
460	393	12	11	12	11	68	63	2	2	2	2	211
903	187	4	1	23	8	111	37	3	1	8	2	212
<b>IU Intern. H Erfurt (Augsburg, München, Nbg.)</b>												
<b>2 623</b>	<b>1 817</b>	<b>104</b>	<b>66</b>	<b>154</b>	<b>100</b>	<b>176</b>	<b>125</b>	<b>16</b>	<b>14</b>	<b>18</b>	<b>16</b>	<b>213</b>
2 079	1 483	68	47	100	69	134	104	9	9	11	11	214
151	134	–	–	–	–	8	7	–	–	–	–	215
249	97	19	8	26	12	26	10	7	5	7	5	216
144	103	17	11	28	19	8	4	–	–	–	–	217
<b>FH des Mittelstandes Bielefeld (Bamberg)</b>												
<b>251</b>	<b>195</b>	<b>–</b>	<b>–</b>	<b>–</b>	<b>–</b>	<b>48</b>	<b>37</b>	<b>–</b>	<b>–</b>	<b>–</b>	<b>–</b>	<b>218</b>
27	18	–	–	–	–	–	–	–	–	–	–	219
144	113	–	–	–	–	6	4	–	–	–	–	220
79	63	–	–	–	–	42	33	–	–	–	–	221
1	1	–	–	–	–	–	–	–	–	–	–	222
<b>SRH Wilhelm Löhe Hochschule Fürth</b>												
<b>339</b>	<b>238</b>	<b>25</b>	<b>20</b>	<b>16</b>	<b>11</b>	<b>6</b>	<b>5</b>	<b>1</b>	<b>1</b>	<b>1</b>	<b>1</b>	<b>223</b>
234	156	15	10	15	10	2	2	–	–	–	–	224
105	82	10	10	1	1	4	3	1	1	1	1	225

Noch: **Tabelle 3.1 Deutsche und ausländische Studierende bzw. Studienanfänger/-innen in Bayern**

Lfd. Nr.	Fächergruppe	Deutsche und ausländische Studierende					
		Insgesamt		darunter im 1.			
				HS		FS	
i	w	i	w	i	w		
<b>H für angew. Managem. Ismaning</b>							
<b>226</b>	<b>Zusammen .....</b>	<b>3 634</b>	<b>1 570</b>	<b>6</b>	<b>4</b>	<b>112</b>	<b>62</b>
227	Rechts-, Wirtschafts- und Sozialwissenschaften .....	3 634	1 570	6	4	112	62
<b>Dt. H für Gesundh. u. Sport Berlin (Ismaning)</b>							
<b>228</b>	<b>Zusammen .....</b>	<b>590</b>	<b>306</b>	<b>-</b>	<b>-</b>	<b>-</b>	<b>-</b>
229	Sport .....	302	101	-	-	-	-
230	Rechts-, Wirtschafts- und Sozialwissenschaften .....	235	177	-	-	-	-
231	Humanmedizin/Gesundheitswissenschaften .....	53	28	-	-	-	-
<b>H Fresenius Idstein (München)</b>							
<b>232</b>	<b>Zusammen .....</b>	<b>2 299</b>	<b>1 461</b>	<b>66</b>	<b>39</b>	<b>106</b>	<b>65</b>
233	Geisteswissenschaften .....	5	3	-	-	-	-
234	Sport .....	63	47	-	-	-	-
235	Rechts-, Wirtschafts- und Sozialwissenschaften .....	1 652	995	54	32	92	56
236	Humanmedizin/Gesundheitswissenschaften .....	287	199	-	-	1	1
237	Kunst, Kunstwissenschaft .....	292	217	12	7	13	8
<b>H Macromedia für a. W. Stuttgart (München)</b>							
<b>238</b>	<b>Zusammen .....</b>	<b>719</b>	<b>467</b>	<b>28</b>	<b>19</b>	<b>56</b>	<b>43</b>
239	Geisteswissenschaften .....	5	3	-	-	-	-
240	Rechts-, Wirtschafts- und Sozialwissenschaften .....	471	324	21	15	45	35
241	Ingenieurwissenschaften .....	2	-	-	-	-	-
242	Kunst, Kunstwissenschaft .....	241	140	7	4	11	8
<b>ISM Dortmund (München)</b>							
<b>243</b>	<b>Zusammen .....</b>	<b>564</b>	<b>316</b>	<b>21</b>	<b>10</b>	<b>24</b>	<b>11</b>
244	Rechts-, Wirtschafts- und Sozialwissenschaften .....	564	316	21	10	24	11
<b>Munich Business School München</b>							
<b>245</b>	<b>Zusammen .....</b>	<b>577</b>	<b>271</b>	<b>29</b>	<b>12</b>	<b>30</b>	<b>12</b>
246	Rechts-, Wirtschafts- und Sozialwissenschaften .....	577	271	29	12	30	12
<b>HaW der Bayer. Wirtschaft München (HDBW)</b>							
<b>247</b>	<b>Zusammen .....</b>	<b>313</b>	<b>85</b>	<b>16</b>	<b>6</b>	<b>29</b>	<b>9</b>
248	Rechts-, Wirtschafts- und Sozialwissenschaften .....	157	63	10	5	16	7
249	Ingenieurwissenschaften .....	156	22	6	1	13	2
<b>Intern. H SDI München</b>							
<b>250</b>	<b>Zusammen .....</b>	<b>224</b>	<b>178</b>	<b>1</b>	<b>-</b>	<b>2</b>	<b>1</b>
251	Geisteswissenschaften .....	155	125	-	-	-	-
252	Rechts-, Wirtschafts- und Sozialwissenschaften .....	69	53	1	-	2	1
<b>Mediadesign H Berlin (München)</b>							
<b>253</b>	<b>Zusammen .....</b>	<b>193</b>	<b>106</b>	<b>-</b>	<b>-</b>	<b>1</b>	<b>1</b>
254	Rechts-, Wirtschafts- und Sozialwissenschaften .....	3	1	-	-	-	-
255	Ingenieurwissenschaften .....	72	25	-	-	-	-
256	Kunst, Kunstwissenschaft .....	118	80	-	-	1	1
<b>IB-H für Gesundheit und Soziales Berlin (München)</b>							
<b>257</b>	<b>Zusammen .....</b>	<b>35</b>	<b>30</b>	<b>-</b>	<b>-</b>	<b>-</b>	<b>-</b>
258	Humanmedizin/Gesundheitswissenschaften .....	35	30	-	-	-	-

**im Sommersemester 2022 nach Fächergruppen und Hochschulen**

Deutsche Studierende						Ausländische Studierende						Lfd. Nr.
zusammen		darunter im 1.				zusammen		darunter im 1.				
		HS		FS				HS		FS		
i	w	i	w	i	w	i	w	i	w	i	w	
<b>H für angew. Managem. Ismaning</b>												
<b>3 409</b>	<b>1 487</b>	<b>6</b>	<b>4</b>	<b>110</b>	<b>62</b>	<b>225</b>	<b>83</b>	–	–	<b>2</b>	–	<b>226</b>
3 409	1 487	6	4	110	62	225	83	–	–	2	–	227
<b>Dt. H für Gesundh. u. Sport Berlin (Ismaning)</b>												
<b>543</b>	<b>284</b>	–	–	–	–	<b>47</b>	<b>22</b>	–	–	–	–	<b>228</b>
273	95	–	–	–	–	29	6	–	–	–	–	229
219	162	–	–	–	–	16	15	–	–	–	–	230
51	27	–	–	–	–	2	1	–	–	–	–	231
<b>H Fresenius Idstein (München)</b>												
<b>2 106</b>	<b>1 323</b>	<b>61</b>	<b>35</b>	<b>97</b>	<b>58</b>	<b>193</b>	<b>138</b>	<b>5</b>	<b>4</b>	<b>9</b>	<b>7</b>	<b>232</b>
4	2	–	–	–	–	1	1	–	–	–	–	233
58	42	–	–	–	–	5	5	–	–	–	–	234
1 522	902	50	28	84	49	130	93	4	4	8	7	235
263	184	–	–	1	1	24	15	–	–	–	–	236
259	193	11	7	12	8	33	24	1	–	1	–	237
<b>H Macromedia für a. W. Stuttgart (München)</b>												
<b>592</b>	<b>380</b>	<b>17</b>	<b>14</b>	<b>41</b>	<b>34</b>	<b>127</b>	<b>87</b>	<b>11</b>	<b>5</b>	<b>15</b>	<b>9</b>	<b>238</b>
3	3	–	–	–	–	2	–	–	–	–	–	239
398	271	15	12	35	28	73	53	6	3	10	7	240
1	–	–	–	–	–	1	–	–	–	–	–	241
190	106	2	2	6	6	51	34	5	2	5	2	242
<b>ISM Dortmund (München)</b>												
<b>422</b>	<b>216</b>	<b>11</b>	<b>3</b>	<b>13</b>	<b>3</b>	<b>142</b>	<b>100</b>	<b>10</b>	<b>7</b>	<b>11</b>	<b>8</b>	<b>243</b>
422	216	11	3	13	3	142	100	10	7	11	8	244
<b>Munich Business School München</b>												
<b>270</b>	<b>116</b>	<b>15</b>	<b>5</b>	<b>16</b>	<b>5</b>	<b>307</b>	<b>155</b>	<b>14</b>	<b>7</b>	<b>14</b>	<b>7</b>	<b>245</b>
270	116	15	5	16	5	307	155	14	7	14	7	246
<b>HaW der Bayer. Wirtschaft München (HDBW)</b>												
<b>253</b>	<b>63</b>	<b>1</b>	–	<b>8</b>	<b>3</b>	<b>60</b>	<b>22</b>	<b>15</b>	<b>6</b>	<b>21</b>	<b>6</b>	<b>247</b>
122	46	–	–	3	2	35	17	10	5	13	5	248
131	17	1	–	5	1	25	5	5	1	8	1	249
<b>Intern. H SDI München</b>												
<b>71</b>	<b>57</b>	–	–	–	–	<b>153</b>	<b>121</b>	<b>1</b>	–	<b>2</b>	<b>1</b>	<b>250</b>
41	36	–	–	–	–	114	89	–	–	–	–	251
30	21	–	–	–	–	39	32	1	–	2	1	252
<b>Mediadesign H Berlin (München)</b>												
<b>174</b>	<b>92</b>	–	–	<b>1</b>	<b>1</b>	<b>19</b>	<b>14</b>	–	–	–	–	<b>253</b>
3	1	–	–	–	–	–	–	–	–	–	–	254
68	23	–	–	–	–	4	2	–	–	–	–	255
103	68	–	–	1	1	15	12	–	–	–	–	256
<b>IB-H für Gesundheit und Soziales Berlin (München)</b>												
<b>31</b>	<b>26</b>	–	–	–	–	<b>4</b>	<b>4</b>	–	–	–	–	<b>257</b>
31	26	–	–	–	–	4	4	–	–	–	–	258

Noch: **Tabelle 3.1 Deutsche und ausländische Studierende bzw. Studienanfänger/-innen in Bayern**

Lfd. Nr.	Fächergruppe	Deutsche und ausländische Studierende					
		Insgesamt		darunter im 1.			
				HS		FS	
i	w	i	w	i	w		
<b>HSD H Döpfer Köln (Rgb.)</b>							
<b>259</b>	<b>Zusammen .....</b>	<b>325</b>	<b>241</b>	<b>27</b>	<b>18</b>	<b>41</b>	<b>28</b>
260	Rechts-, Wirtschafts- und Sozialwissenschaften .....	113	85	14	11	18	12
261	Humanmedizin/Gesundheitswissenschaften .....	212	156	13	7	23	16
<b>H für den öffentlichen Dienst in Bayern</b>							
<b>262</b>	<b>Zusammen .....</b>	<b>4 888</b>	<b>2 595</b>	<b>191</b>	<b>42</b>	<b>235</b>	<b>61</b>
263	Rechts-, Wirtschafts- und Sozialwissenschaften .....	4 888	2 595	191	42	235	61

im Sommersemester 2022 nach Fächergruppen und Hochschulen

Deutsche Studierende						Ausländische Studierende						Lfd. Nr.
zusammen		darunter im 1.				zusammen		darunter im 1.				
		HS		FS				HS		FS		
i	w	i	w	i	w	i	w	i	w	i	w	
<b>HSD H Döpfer Köln (Rgb.)</b>												
<b>319</b>	<b>235</b>	<b>26</b>	<b>17</b>	<b>40</b>	<b>27</b>	<b>6</b>	<b>6</b>	<b>1</b>	<b>1</b>	<b>1</b>	<b>1</b>	<b>259</b>
111	83	14	11	18	12	2	2	–	–	–	–	260
208	152	12	6	22	15	4	4	1	1	1	1	261
<b>H für den öffentlichen Dienst in Bayern</b>												
<b>4 871</b>	<b>2 583</b>	<b>191</b>	<b>42</b>	<b>235</b>	<b>61</b>	<b>17</b>	<b>12</b>	–	–	–	–	<b>262</b>
4 871	2 583	191	42	235	61	17	12	–	–	–	–	263

Tabelle 3.2 Deutsche und ausländische Studierende bzw. Studienanfänger/-innen in Bayern

Lfd. Nr.	Studienbereich	Deutsche und ausländische Studierende					
		Insgesamt		darunter im 1.			
				HS		FS	
i	w	i	w	i	w		
<b>Universitäten</b>							
1	<b>Zusammen</b> .....	<b>234 764</b>	<b>123 830</b>	<b>5 406</b>	<b>2 858</b>	<b>15 252</b>	<b>7 746</b>
	darunter						
2	Geisteswissenschaften allgemein .....	2 015	1 519	107	61	247	146
3	Katholische Theologie, -Religionslehre .....	2 182	1 338	109	58	224	126
4	Philosophie .....	2 501	1 133	43	20	207	123
5	Geschichte .....	5 131	2 710	178	93	913	506
6	Allgemeine und vergleichende Literatur- und Sprachwissenschaft .....	1 673	1 185	34	23	107	81
7	Germanistik (Deutsch, germanische Sprachen ohne Anglistik) .....	10 475	8 354	357	284	628	482
8	Anglistik, Amerikanistik .....	9 053	6 324	190	139	501	338
9	Romanistik .....	1 480	1 125	37	29	123	89
10	Kulturwissenschaften i.e.S. ....	1 548	1 129	38	24	136	92
11	Sport, Sportwissenschaft .....	2 783	1 327	13	8	32	19
12	Politikwissenschaft .....	3 120	1 452	76	47	190	108
13	Sozialwissenschaften/Soziologie .....	5 784	3 579	59	48	151	110
14	Rechtswissenschaften .....	18 690	11 052	202	123	729	388
15	Wirtschaftswissenschaften .....	29 743	13 172	681	361	1 652	794
16	Psychologie .....	4 563	3 760	56	47	184	152
17	Erziehungswissenschaften .....	7 269	5 851	80	61	183	144
18	Mathematik, Naturwissenschaften allgemein .....	2 091	1 059	216	86	362	170
19	Mathematik .....	7 430	3 255	147	68	483	212
20	Physik, Astronomie .....	6 422	1 721	147	53	525	181
21	Chemie .....	5 909	2 823	94	53	361	185
22	Pharmazie .....	2 417	1 766	64	45	133	96
23	Geowissenschaften (ohne Geographie) .....	1 234	575	24	13	75	43
24	Geographie .....	5 036	2 899	53	28	354	211
25	Humanmedizin (ohne Zahnmedizin) .....	15 618	10 154	383	252	881	581
26	Zahnmedizin .....	2 653	1 860	129	93	311	237
27	Agrarwissenschaften, Lebensmittel- und Getränketechnologie .....	1 091	486	51	35	55	36
28	Ingenieurwesen allgemein .....	2 738	1 188	155	56	300	99
29	Maschinenbau/Verfahrenstechnik .....	9 816	2 420	341	94	1 078	294
30	Elektrotechnik und Informationstechnik .....	5 641	1 103	124	50	441	89
31	Verkehrstechnik, Nautik .....	1 258	239	28	5	66	14
32	Informatik .....	21 512	5 050	617	166	1 825	529
33	Materialwissenschaft und Werkstofftechnik .....	1 053	321	20	7	79	25
34	Kunst, Kunstwissenschaft allgemein .....	2 172	1 746	57	39	243	180
<b>Theologische Hochschulen</b>							
35	<b>Zusammen</b> .....	<b>490</b>	<b>229</b>	<b>11</b>	<b>5</b>	<b>80</b>	<b>34</b>
<b>Kunsthochschulen</b>							
36	<b>Zusammen</b> .....	<b>3 385</b>	<b>1 861</b>	<b>27</b>	<b>19</b>	<b>52</b>	<b>31</b>
	darunter						
37	Gesundheitswissenschaften allgemein .....	23	20	–	–	–	–
38	Darstellende Kunst, Film und Fernsehen, Theaterwissenschaft .....	403	226	13	8	17	10
<b>Fachhochschulen (ohne Verwaltungsfachhochschulen)</b>							
39	<b>Zusammen</b> .....	<b>134 270</b>	<b>59 153</b>	<b>3 757</b>	<b>1 589</b>	<b>7 982</b>	<b>3 242</b>
	darunter						
40	Romanistik .....	20	19	–	–	–	–
41	Kulturwissenschaften i.e.S. ....	43	35	–	–	–	–
42	Sozialwissenschaften/Soziologie .....	82	72	–	–	–	–
43	Sozialwesen .....	11 632	9 386	136	117	485	414
44	Wirtschaftswissenschaften .....	34 957	18 553	1 270	657	2 217	1 108



im Sommersemester 2022 nach Studienbereichen und Hochschularten

Deutsche Studierende						Ausländische Studierende						Lfd. Nr.
zusammen		darunter im 1.				zusammen		darunter im 1.				
		HS		FS				HS		FS		
i	w	i	w	i	w	i	w	i	w	i	w	
<b>Universitäten</b>												
<b>190 711</b>	<b>102 189</b>	<b>1 528</b>	<b>912</b>	<b>10 288</b>	<b>5 360</b>	<b>44 053</b>	<b>21 641</b>	<b>3 878</b>	<b>1 946</b>	<b>4 964</b>	<b>2 386</b>	<b>1</b>
1 532	1 186	34	24	152	103	483	333	73	37	95	43	2
1 885	1 228	9	5	111	64	297	110	100	53	113	62	3
2 166	974	21	9	179	109	335	159	22	11	28	14	4
4 759	2 504	135	76	835	463	372	206	43	17	78	43	5
1 279	898	15	11	79	61	394	287	19	12	28	20	6
8 898	7 096	54	37	344	249	1 577	1 258	303	247	284	233	7
8 171	5 628	93	61	391	252	882	696	97	78	110	86	8
1 229	931	22	16	103	72	251	194	15	13	20	17	9
1 325	968	20	14	107	75	223	161	18	10	29	17	10
2 606	1 247	–	–	16	9	177	80	13	8	16	10	11
2 447	1 070	20	11	130	68	673	382	56	36	60	40	12
5 261	3 229	18	15	105	73	523	350	41	33	46	37	13
17 220	10 038	130	77	663	353	1 470	1 014	72	46	66	35	14
23 802	10 008	58	25	984	434	5 941	3 164	623	336	668	360	15
4 176	3 438	28	21	150	120	387	322	28	26	34	32	16
6 816	5 491	11	9	108	87	453	360	69	52	75	57	17
1 247	624	52	32	189	116	844	435	164	54	173	54	18
6 267	2 768	32	14	331	144	1 163	487	115	54	152	68	19
4 894	1 239	10	6	328	107	1 528	482	137	47	197	74	20
4 920	2 275	8	5	251	118	989	548	86	48	110	67	21
2 042	1 503	50	35	111	79	375	263	14	10	22	17	22
1 013	475	7	4	63	36	221	100	17	9	12	7	23
4 799	2 765	33	18	319	194	237	134	20	10	35	17	24
12 938	8 457	237	168	683	463	2 680	1 697	146	84	198	118	25
2 302	1 632	110	83	281	219	351	228	19	10	30	18	26
787	336	–	–	6	3	304	150	51	35	49	33	27
2 058	974	93	34	207	68	680	214	62	22	93	31	28
6 398	1 549	35	15	556	163	3 418	871	306	79	522	131	29
2 765	344	–	–	224	17	2 876	759	124	50	217	72	30
937	155	–	–	31	6	321	84	28	5	35	8	31
14 389	2 897	86	17	1 025	282	7 123	2 153	531	149	800	247	32
761	201	–	–	53	16	292	120	20	7	26	9	33
1 987	1 586	46	30	227	165	185	160	11	9	16	15	34
<b>Theologische Hochschulen</b>												
<b>444</b>	<b>212</b>	<b>8</b>	<b>4</b>	<b>70</b>	<b>29</b>	<b>46</b>	<b>17</b>	<b>3</b>	<b>1</b>	<b>10</b>	<b>5</b>	<b>35</b>
<b>Kunsthochschulen</b>												
<b>2 308</b>	<b>1 230</b>	<b>11</b>	<b>9</b>	<b>29</b>	<b>16</b>	<b>1 077</b>	<b>631</b>	<b>16</b>	<b>10</b>	<b>23</b>	<b>15</b>	<b>36</b>
13	11	–	–	–	–	10	9	–	–	–	–	37
289	148	6	4	13	7	114	78	7	4	4	3	38
<b>Fachhochschulen (ohne Verwaltungsfachhochschulen)</b>												
<b>113 858</b>	<b>51 133</b>	<b>1 465</b>	<b>715</b>	<b>5 507</b>	<b>2 357</b>	<b>20 412</b>	<b>8 020</b>	<b>2 292</b>	<b>874</b>	<b>2 475</b>	<b>885</b>	<b>39</b>
4	4	–	–	–	–	16	15	–	–	–	–	40
20	17	–	–	–	–	23	18	–	–	–	–	41
61	55	–	–	–	–	21	17	–	–	–	–	42
11 027	8 913	99	86	434	370	605	473	37	31	51	44	43
29 565	15 605	556	296	1 518	770	5 392	2 948	714	361	699	338	44

**Tabelle 3.2 Deutsche und ausländische Studierende bzw. Studienanfänger/-innen in Bayern**

Lfd. Nr.	Studienbereich	Deutsche und ausländische Studierende					
		Insgesamt		darunter im 1.			
				HS		FS	
i	w	i	w	i	w		
<b>Noch: Fachhochschulen (ohne Verwaltungsfachhochschulen)</b>							
45	Psychologie .....	4 152	2 971	104	79	195	149
46	Erziehungswissenschaften .....	1 069	850	15	10	49	33
47	Chemie .....	364	153	–	–	17	8
48	Biologie .....	906	554	4	3	42	25
49	Gesundheitswissenschaften allgemein .....	5 772	4 599	127	97	257	206
50	Ernährungs- und Haushaltswissenschaften .....	325	277	–	–	–	–
51	Ingenieurwesen allgemein .....	7 160	1 446	260	60	506	121
52	Maschinenbau/Verfahrenstechnik .....	12 361	2 555	293	63	772	181
53	Elektrotechnik und Informationstechnik .....	5 671	704	163	34	573	78
54	Verkehrstechnik, Nautik .....	3 111	347	147	26	300	44
55	Architektur, Innenarchitektur .....	3 555	2 151	49	33	136	78
56	Bauingenieurwesen .....	5 061	1 351	106	36	237	66
57	Wirtschaftsingenieurwesen mit ingenieurwissenschaftlichem Schwerpunkt .....	7 579	1 860	344	83	643	164
58	Informatik .....	15 310	3 695	396	107	845	194
59	Bildende Kunst .....	791	534	17	11	29	20
60	Gestaltung .....	2 465	1 691	60	42	104	70
<b>Verwaltungsfachhochschulen</b>							
<b>61</b>	<b>Zusammen .....</b>	<b>4 888</b>	<b>2 595</b>	<b>191</b>	<b>42</b>	<b>235</b>	<b>61</b>
62	Verwaltungswissenschaften .....	4 888	2 595	191	42	235	61

**im Sommersemester 2022 nach Studienbereichen und Hochschularten**

Deutsche Studierende						Ausländische Studierende						Lfd. Nr.
zusammen		darunter im 1.				zusammen		darunter im 1.				
		HS		FS				HS		FS		
i	w	i	w	i	w	i	w	i	w	i	w	
<b>Noch: Fachhochschulen (ohne Verwaltungsfachhochschulen)</b>												
3 862	2 759	96	72	182	139	290	212	8	7	13	10	45
988	776	15	10	49	33	81	74	–	–	–	–	46
332	134	–	–	17	8	32	19	–	–	–	–	47
839	508	–	–	37	21	67	46	4	3	5	4	48
5 302	4 226	118	90	244	195	470	373	9	7	13	11	49
322	274	–	–	–	–	3	3	–	–	–	–	50
5 011	1 078	17	3	277	70	2 149	368	243	57	229	51	51
10 321	2 059	112	13	546	119	2 040	496	181	50	226	62	52
4 559	528	32	4	413	47	1 112	176	131	30	160	31	53
2 453	258	63	12	192	27	658	89	84	14	108	17	54
3 210	1 935	20	12	101	55	345	216	29	21	35	23	55
4 410	1 183	20	4	143	37	651	168	86	32	94	29	56
5 214	1 262	79	19	350	99	2 365	598	265	64	293	65	57
12 742	2 857	92	22	508	107	2 568	838	304	85	337	87	58
760	513	17	11	29	20	31	21	–	–	–	–	59
2 220	1 503	38	25	89	61	245	188	22	17	15	9	60
<b>Verwaltungsfachhochschulen</b>												
<b>4 871</b>	<b>2 583</b>	<b>191</b>	<b>42</b>	<b>235</b>	<b>61</b>	<b>17</b>	<b>12</b>	–	–	–	–	<b>61</b>
4 871	2 583	191	42	235	61	17	12	–	–	–	–	62

**Tabelle 3.3 Deutsche und ausländische Studierende bzw. Studienanfänger/-innen in Bayern**

Lfd. Nr.	Studienfach	Deutsche und ausländische Studierende					
		Insgesamt		darunter im 1.			
				HS		FS	
i	w	i	w	i	w		
<b>1</b>	<b>Insgesamt .....</b>	<b>377 797</b>	<b>187 668</b>	<b>9 392</b>	<b>4 513</b>	<b>23 601</b>	<b>11 114</b>
	darunter						
2	Interdisziplinäre Studien (Schwerpunkt Geisteswissenschaften) .....	1 762	1 361	43	27	69	49
3	Lernbereich Geisteswissenschaften .....	346	213	79	46	194	110
4	Diakoniewissenschaft .....	46	25	–	–	–	–
5	Caritaswissenschaft .....	78	58	–	–	–	–
6	Kath. Religionspädagogik, kirchliche Bildungsarbeit .....	201	133	95	52	95	52
7	Philosophie .....	2 456	1 025	53	25	239	119
8	Religionswissenschaft .....	109	64	–	–	3	3
9	Geschichte .....	4 101	2 182	162	87	845	467
10	Wirtschafts-/Sozialgeschichte .....	4	–	–	–	–	–
11	Allgemeine Sprachwissenschaft/Indogermanistik .....	564	445	6	4	20	15
12	Angewandte Sprachwissenschaft .....	497	380	27	19	77	60
13	Byzantinistik .....	12	8	–	–	–	–
14	Germanistik/Deutsch .....	9 005	7 061	345	276	593	454
15	Anglistik/Englisch .....	8 735	6 107	185	134	481	325
16	Französisch .....	633	494	20	16	63	46
17	Italienisch .....	251	180	7	6	13	11
18	Außereuropäische Sprachen und Kulturen in Ozeanien und Amerika .....	5	4	–	–	–	–
19	Europäische Ethnologie und Kulturwissenschaft .....	865	640	27	19	109	76
20	Sportpädagogik/Sportpsychologie .....	1 515	787	–	–	9	6
21	Sportwissenschaft .....	2 026	909	13	8	25	14
22	Politikwissenschaft/Politologie .....	3 120	1 452	76	47	190	108
23	Soziologie .....	1 897	1 294	37	33	106	83
24	Soziale Arbeit .....	5 802	4 690	63	54	188	163
25	Sozialwesen .....	5 861	4 683	67	57	293	250
26	Rechtswissenschaft .....	18 555	10 983	203	123	713	382
27	Archivwesen .....	13	6	–	–	–	–
28	Innere Verwaltung .....	1 762	1 034	–	–	–	–
29	Justizvollzug .....	23	15	–	–	–	–
30	Polizei/Verfassungsschutz .....	991	264	191	42	235	61
31	Rechtspflege .....	341	241	–	–	–	–
32	Sozialversicherung .....	315	235	–	–	–	–
33	Zoll- und Steuerverwaltung .....	1 210	661	–	–	–	–
34	Betriebswirtschaftslehre .....	36 493	17 243	957	490	2 073	1 018
35	Medienwirtschaft/Medienmanagement .....	1 679	1 134	29	21	101	44
36	Intern. Betriebswirtschaft/Management .....	7 503	4 256	537	255	639	302
37	Tourismuswirtschaft .....	2 579	1 906	125	80	170	103
38	Wirtschaftswissenschaften .....	10 572	5 025	219	130	627	317
39	Facility Management .....	125	33	–	–	12	3
40	Psychologie .....	8 715	6 731	160	126	379	301
41	Berufs- und Wirtschaftspädagogik .....	340	186	15	10	33	20
42	Erziehungswissenschaft (Pädagogik) .....	4 423	3 447	76	57	172	135
43	Pädagogik der frühen Kindheit .....	362	333	–	–	–	–
44	Sonderpädagogik .....	2 965	2 535	4	4	11	10
45	Mathematik .....	6 543	2 913	108	48	403	179
46	Astrophysik und Astronomie .....	241	74	8	3	34	14

**im Sommersemester 2022 nach Studienfächern**

Deutsche Studierende						Ausländische Studierende						Lfd. Nr.
zusammen		darunter im 1.				zusammen		darunter im 1.				
		HS		FS				HS		FS		
i	w	i	w	i	w	i	w	i	w	i	w	
<b>312 192</b>	<b>157 347</b>	<b>3 203</b>	<b>1 682</b>	<b>16 129</b>	<b>7 823</b>	<b>65 605</b>	<b>30 321</b>	<b>6 189</b>	<b>2 831</b>	<b>7 472</b>	<b>3 291</b>	<b>1</b>
1 366	1 069	9	5	46	32	396	292	34	22	23	17	2
232	153	26	20	108	73	114	60	53	26	86	37	3
46	25	–	–	–	–	–	–	–	–	–	–	4
66	51	–	–	–	–	12	7	–	–	–	–	5
100	76	–	–	–	–	101	57	95	52	95	52	6
2 115	865	28	13	203	102	341	160	25	12	36	17	7
96	61	–	–	3	3	13	3	–	–	–	–	8
3 788	2 012	126	73	775	428	313	170	36	14	70	39	9
4	–	–	–	–	–	–	–	–	–	–	–	10
389	313	–	–	11	9	175	132	6	4	9	6	11
418	316	15	11	60	47	79	64	12	8	17	13	12
8	5	–	–	–	–	4	3	–	–	–	–	13
7 606	5 950	52	36	322	231	1 399	1 111	293	240	271	223	14
7 907	5 453	92	60	375	242	828	654	93	74	106	83	15
584	456	16	12	56	40	49	38	4	4	7	6	16
196	138	–	–	5	4	55	42	7	6	8	7	17
–	–	–	–	–	–	5	4	–	–	–	–	18
747	551	19	13	93	64	118	89	8	6	16	12	19
1 493	776	–	–	9	6	22	11	–	–	–	–	20
1 788	789	–	–	9	4	238	120	13	8	16	10	21
2 447	1 070	20	11	130	68	673	382	56	36	60	40	22
1 635	1 112	13	13	78	59	262	182	24	20	28	24	23
5 515	4 457	49	40	167	143	287	233	14	14	21	20	24
5 541	4 442	44	40	262	226	320	241	23	17	31	24	25
17 087	9 974	131	77	647	347	1 468	1 009	72	46	66	35	26
13	6	–	–	–	–	–	–	–	–	–	–	27
1 753	1 028	–	–	–	–	9	6	–	–	–	–	28
23	15	–	–	–	–	–	–	–	–	–	–	29
991	264	191	42	235	61	–	–	–	–	–	–	30
341	241	–	–	–	–	–	–	–	–	–	–	31
315	235	–	–	–	–	–	–	–	–	–	–	32
1 205	657	–	–	–	–	5	4	–	–	–	–	33
31 136	14 472	403	197	1 534	748	5 357	2 771	554	293	539	270	34
1 501	992	21	16	88	35	178	142	8	5	13	9	35
4 908	2 895	75	38	183	90	2 595	1 361	462	217	456	212	36
2 154	1 637	76	48	131	81	425	269	49	32	39	22	37
8 699	3 898	33	20	374	165	1 873	1 127	186	110	253	152	38
119	30	–	–	12	3	6	3	–	–	–	–	39
8 038	6 197	124	93	332	259	677	534	36	33	47	42	40
333	181	15	10	33	20	7	5	–	–	–	–	41
4 007	3 120	11	9	104	85	416	327	65	48	68	50	42
298	273	–	–	–	–	64	60	–	–	–	–	43
2 931	2 503	–	–	6	5	34	32	4	4	5	5	44
5 721	2 584	30	14	300	135	822	329	78	34	103	44	45
144	40	–	–	18	8	97	34	8	3	16	6	46

Noch: **Tabelle 3.3 Deutsche und ausländische Studierende bzw. Studienanfänger/-innen in Bayern**

Lfd. Nr.	Studienfach	Deutsche und ausländische Studierende					
		Insgesamt		darunter im 1.			
				HS		FS	
i	w	i	w	i	w		
47	Physik .....	6 181	1 647	139	50	491	167
48	Chemie .....	4 299	1 798	92	53	339	170
49	Lebensmittelchemie .....	403	287	–	–	5	4
50	Pharmazie .....	2 417	1 766	64	45	133	96
51	Biomedizin .....	410	342	11	9	11	8
52	Biotechnologie .....	2 025	1 149	75	29	175	84
53	Geoökologie .....	222	134	–	–	8	4
54	Geowissenschaften allgemein .....	1 031	429	16	10	63	37
55	Geographie/Erdkunde .....	4 908	2 818	52	27	346	203
56	Gesundheitswissenschaften/-management .....	4 369	3 471	40	30	109	90
57	Medizin (Allgemein-Medizin) .....	15 618	10 154	383	252	881	581
58	Zahnmedizin .....	2 653	1 860	129	93	311	237
59	Agrarwissenschaft/Landwirtschaft .....	1 629	627	77	48	89	57
60	Gartenbau .....	268	130	–	–	–	–
61	Ernährungswissenschaft .....	463	406	–	–	–	–
62	Angewandte Systemwissenschaften .....	706	116	54	16	88	24
63	Interdisziplinäre Studien (Schwerpunkt Ingenieurwissenschaften) .....	2 736	760	219	75	426	140
64	Druck- und Reproduktionstechnik .....	233	128	4	3	8	6
65	Energieverfahrenstechnik .....	1 627	375	34	11	113	29
66	Maschinenbau/-wesen .....	12 607	1 914	390	78	1 251	279
67	Technische Kybernetik .....	17	–	–	–	–	–
68	Verfahrenstechnik .....	806	322	7	5	26	13
69	Versorgungstechnik .....	446	64	–	–	–	–
70	Elektrotechnik/Elektronik .....	10 188	1 565	240	76	925	157
71	Kommunikations- und Informationstechnik .....	441	107	–	–	–	–
72	Fahrzeugtechnik .....	2 099	196	84	12	169	24
73	Luft- und Raumfahrttechnik .....	1 640	208	68	14	135	23
74	Architektur .....	4 426	2 478	103	57	206	114
75	Innenarchitektur .....	725	628	4	4	4	4
76	Bauingenieurwesen/Ingenieurbau .....	6 971	2 021	163	61	376	118
77	Wasserbau .....	867	384	33	14	55	26
78	Kartographie .....	245	80	–	–	–	–
79	Vermessungswesen (Geodäsie) .....	759	248	9	3	28	7
80	Wirtschaftsingenieurwesen mit ingenieurwissenschaftl. Schwerpunkt .....	8 592	2 110	345	84	692	175
81	Computer- und Kommunikationstechniken .....	2 201	1 172	62	30	143	67
82	Informatik .....	20 863	4 067	822	209	1 955	504
83	Medizinische Informatik .....	769	366	8	5	13	9
84	Wirtschaftsinformatik .....	8 588	1 973	77	21	342	97
85	Werkstofftechnik .....	1 440	416	24	7	89	26
86	Kunstgeschichte, Kunstwissenschaft .....	1 645	1 267	54	37	234	172
87	Neue Medien .....	791	534	17	11	29	20
88	Angewandte Kunst .....	18	12	–	–	–	–
89	Graphikdesign/Kommunikationsgestaltung .....	1 883	1 294	46	33	89	60
90	Industriedesign/Produktgestaltung .....	278	164	–	–	–	–
91	Film und Fernsehen .....	305	142	–	–	–	–
92	Jazz und Populärmusik .....	139	36	–	–	–	–

**im Sommersemester 2022 nach Studienfächern**

Deutsche Studierende						Ausländische Studierende						Lfd. Nr.
zusammen		darunter im 1.				zusammen		darunter im 1.				
		HS		FS				HS		FS		
i	w	i	w	i	w	i	w	i	w	i	w	
4 750	1 199	10	6	310	99	1 431	448	129	44	181	68	47
3 561	1 416	8	5	234	105	738	382	84	48	105	65	48
366	259	–	–	5	4	37	28	–	–	–	–	49
2 042	1 503	50	35	111	79	375	263	14	10	22	17	50
345	291	–	–	4	3	65	51	11	9	7	5	51
1 451	828	–	–	76	41	574	321	75	29	99	43	52
210	129	–	–	8	4	12	5	–	–	–	–	53
854	349	7	4	59	33	177	80	9	6	4	4	54
4 681	2 693	33	18	313	188	227	125	19	9	33	15	55
3 964	3 140	34	26	100	83	405	331	6	4	9	7	56
12 938	8 457	237	168	683	463	2 680	1 697	146	84	198	118	57
2 302	1 632	110	83	281	219	351	228	19	10	30	18	58
1 436	526	–	–	11	7	193	101	77	48	78	50	59
232	117	–	–	–	–	36	13	–	–	–	–	60
361	317	–	–	–	–	102	89	–	–	–	–	61
511	65	–	–	29	7	195	51	54	16	59	17	62
1 979	555	105	37	298	99	757	205	114	38	128	41	63
198	110	–	–	8	6	35	18	4	3	–	–	64
1 408	316	6	–	77	16	219	59	28	11	36	13	65
9 417	1 328	131	26	778	170	3 190	586	259	52	473	109	66
17	–	–	–	–	–	–	–	–	–	–	–	67
632	232	–	–	20	10	174	90	7	5	6	3	68
346	49	–	–	–	–	100	15	–	–	–	–	69
6 879	799	32	4	602	62	3 309	766	208	72	323	95	70
148	11	–	–	–	–	293	96	–	–	–	–	71
1 593	147	18	4	87	15	506	49	66	8	82	9	72
1 352	140	30	6	85	10	288	68	38	8	50	13	73
3 698	2 037	19	11	115	65	728	441	84	46	91	49	74
660	575	4	4	4	4	65	53	–	–	–	–	75
5 603	1 626	22	6	214	63	1 368	395	141	55	162	55	76
575	246	–	–	15	9	292	138	33	14	40	17	77
182	56	–	–	–	–	63	24	–	–	–	–	78
618	189	–	–	17	4	141	59	9	3	11	3	79
6 111	1 450	79	19	392	106	2 481	660	266	65	300	69	80
1 922	1 024	27	10	104	46	279	148	35	20	39	21	81
14 547	2 359	104	22	1 038	252	6 316	1 708	718	187	917	252	82
373	180	–	–	5	4	396	186	8	5	8	5	83
7 163	1 402	41	6	275	66	1 425	571	36	15	67	31	84
1 108	287	–	–	58	17	332	129	24	7	31	9	85
1 491	1 135	44	29	219	158	154	132	10	8	15	14	86
760	513	17	11	29	20	31	21	–	–	–	–	87
18	12	–	–	–	–	–	–	–	–	–	–	88
1 686	1 139	27	18	77	53	197	155	19	15	12	7	89
264	156	–	–	–	–	14	8	–	–	–	–	90
256	114	–	–	–	–	49	28	–	–	–	–	91
105	28	–	–	–	–	34	8	–	–	–	–	92

Aktuelle  
Veröffentlichungen  
unter  
[q.bayern.de/produkte](http://q.bayern.de/produkte)




# Statistisches Jahrbuch für Bayern

Das **Statistische Jahrbuch** für Bayern ist das Standardwerk der amtlichen Statistik in Bayern seit 1894. Darin zusammengestellt sind jährlich aktuelle Statistikdaten über Land, Leben, Leute, Politik, Wissenschaft und Wirtschaft in Bayern.

Auf über 700 Seiten enthält es die wichtigsten Ergebnisse aller amtlichen

Statistiken – in Form von Tabellen, Graphiken oder Karten – zum Teil mit langjährigen Vergleichsdaten und Zeitreihen.

Ebenso enthalten sind ausgewählte Strukturdaten für Regierungsbezirke, kreisfreie Städte und Landkreise sowie Regionen Bayerns, für Bund und Länder sowie die EU-Mitgliedstaaten.



Die bisherigen Auswirkungen der Corona-Pandemie sind in ausgewählten Sonderstatistiken dargestellt.

**Preise**  
 Buch 39,00 €  
 Buch + DVD 46,00 €  
 PDF (DVD oder Datei) 12,00 €

## Bayern Daten

Die **Bayern Daten** sind ein Auszug aus dem Statistischen Jahrbuch und enthalten auf über 30 Seiten die wichtigsten bayerischen Strukturdaten aus

Wirtschaft, Gesellschaft und Politik in Tabellen und Graphiken.

**Heft und Datei kostenlos**

**Bayerisches Landesamt für Statistik – Vertrieb**, Nürnberger Straße 95, 90762 Fürth  
 Telefon 0911 98208-6311 | Telefax 0911 98208-96638 | [vertrieb@statistik.bayern.de](mailto:vertrieb@statistik.bayern.de)